

Centre Communal d'Action Sociale : Ville De Commercy (1)

(2) RELATIF AU BUDGET PRINCIPAL DE

Numéro SIRET : 26550031400041

POSTE COMPTABLE : SERVICE DE GESTION COMPTABLE COMMERCY

M. 57

Compte financier unique

Voté par nature

BUDGET : CCAS DE COMMERCY (3)

ANNEE 2025

(1) Indiquer soit le nom de la collectivité, soit le libellé de l'établissement, soit le nom du syndicat mixte relevant de l'article L. 5721-2 du CGCT.

(2) Libellée du budget principal s'il s'agit d'un budget annexe

(3) Indiquer le budget concerné : budget principal ou libellé du budget annexe.

Sommaire

I - Informations générales et synthétiques

A - Informations statistiques, fiscales et financières	4
B1 - Présentation générale du compte financier - Vue d'ensemble	5
B2 - Résultats d'exécution du budget principal et du budget des services non personnalisés	6
B3.1 - Liste des organismes de regroupement	7
B3.2 - Liste des établissements publics créés	8
B3.3 - Liste des services individualisés dans un budget annexe	Sans Objet
C1 - Détail des restes à réaliser - Dépenses	9
C2 - Détail des restes à réaliser - Recettes	10
D - Bilan synthétique	11
E - Compte de résultat synthétique	12
F - Taux des contributions et produits afférents en N	14

II - Exécution budgétaire

A - Modalités de vote du budget	15
---------------------------------	----

Vue d'ensemble

A1.1 - Dépenses d'investissement	16
A1.2 - Recettes d'investissement	17
A2.1 - Dépenses de fonctionnement	18
A2.2 - Recettes de fonctionnement	19

Vue détaillée

B1 - Dépenses d'investissement	20
B2 - Recettes d'investissement	22
C1 - Opérations d'équipement - Détail des chapitres et articles	24
D1 - Dépenses de fonctionnement	25
D2 - Recettes de fonctionnement	29

III - Etats financiers

A - Bilan	31
B - Compte de résultat	35
C - Annexe (uniquement pour les collectivités certifiables)	38
D - Balance des comptes	39

IV - Etats annexés

A - Présentation croisée et agrégée

A1 - Présentation croisée, section d'investissement - Vue d'ensemble	Sans Objet
A2 - Présentation croisée, section de fonctionnement - Vue d'ensemble	Sans Objet
A3 - Présentation agrégée du budget principal et des budgets annexes	Sans Objet

B - Etats annexés patrimoniaux

B1.1 - Etat de la dette - Détail des crédits de trésorerie	52
B1.2 - Etat de la dette - Répartition par nature de dette	53
B1.3 - Etat de la dette - Répartition par structure de taux	57
B1.4 - Etat de la dette - Typologie de la répartition de l'encours	59
B1.5 - Etat de la dette - Détail des opérations de couverture	60
B1.6 - Etat de la dette - Remboursement anticipé d'emprunts avec refinancement	62
B1.7 - Etat de la dette - Emprunts renégociés au cours de l'année N	63
B1.8 - Etat de la dette - Dette pour financer l'emprunt d'un autre organisme	64
B1.9 - Etat de la dette - Autres dettes	65
B2 - Méthodes utilisées pour les amortissements	66
B3 - Etat des provisions	67
B4 - Etat des charges transférées	69
B5 - Détail des opérations pour comptes de tiers	70
B6 - Prêts	71
B7.1 - Etat synthétique des engagements donnés	72
B7.2 - Etat synthétique des engagements reçus	73
B7.3 - Etat des emprunts garantis	74
B7.4 - Calcul du ratio d'endettement relatif aux emprunts garantis	75
B7.5 - Etat des contrats de crédit-bail	76
B7.6 - Etat des marchés de partenariat	77
B7.7 - Etat des recettes grevées d'une affectation spéciale	Sans Objet
B7.8 - Autres engagements donnés	78
B7.9 - Autres engagements reçus	79

B8 - Liste des concours attribués à des tiers en nature ou en subventions	80
B9 - Etat du personnel	81
B10 - Liste des organismes dans lesquels la collectivité a pris un engagement financier	84
B11.1 - Etat de ventilation des dépenses liées à la gestion de la crise sanitaire du COVID-19 - Fonctionnement	Sans Objet
B11.2 - Etat de ventilation des dépenses liées à la gestion de la crise sanitaire du COVID-19 - Investissement	Sans Objet

C - Etats annexés budgétaires

C1.1 - Equilibre budgétaire	85
C1.2- Equilibre budgétaire - Dépenses	86
C1.3 - Equilibre budgétaire - Recettes	87
C2.1 - Situation des AP	89
C2.2 - Situation des AE	90

IV - Annexes

C - Etats annexés budgétaires

C3.1 - Impact du budget pour la transition écologique - Répartition par nature	91
C3.2 - Impact du budget pour la transition écologique - Répartition par fonction	98

IV - Etats annexés


D - Autres éléments d'information

D1 - Liste des services assujettis à la TVA et non érigés en budget annexe	Sans Objet
D2 - Gestion des fonds européens	105
D3 - Actions de formation des élus	106
D4 - Etat relatif aux ressources et dépenses de la formation professionnelle des jeunes	Sans Objet
D5 - Identification des flux croisés	107
D6.1 - Etats de la répartition de la TEOM - Investissement	Sans Objet
D6.2 - Etats de la répartition de la TEOM - Fonctionnement	Sans Objet
D7.1- Etats des dépenses et recettes des services d'eau et d'assainissement - Fonctionnement (1)	Sans Objet
D7.2 - Etats des dépenses et recettes des services d'eau et d'assainissement - Investissement (1)	Sans Objet
D8.1 - Suivi des opérations au titre du NPNRU - Etat de synthèse	108
D8.2 - Suivi des opérations au titre du NPNRU - Détail	109
E - État des Contrôles du Compte Financier	110

V - Arrêté et signatures

A - Arrêté et signatures	111
--------------------------	-----

Préciser, pour chaque annexe, si l'état est joint ou sans objet.

 Dans l'ensemble des tableaux, les cases grisées ne doivent pas être remplies.

Conformément à l'instruction budgétaire et comptable, il convient de mentionner que :

dans la présentation croisée, la rubrique fonctionnelle 01 – Opérations non ventilables comprend les impôts et taxes non affectés, les dotations et participations, la dette et les opérations financières, les opérations patrimoniales en investissement, les frais de fonctionnement des groupes d'élus en fonctionnement ;
les opérations d'ordre doivent figurer en italique.

(1) Cet état ne peut être produit que par les communes dont la population est inférieure à 500 habitants et qui gèrent les services de distribution de l'eau potable et d'assainissement sous forme de régie simple sans budget annexe (art. L. 2221-11 du CGCT)

I – INFORMATIONS GENERALES ET SYNTHÉTIQUES	I
INFORMATIONS STATISTIQUES, FISCALES ET FINANCIERES	A

Informations statistiques	
	Valeurs
Population totale	5609

Informations fiscales (N-2)	
	Collectivité
Indicateur de ressources fiscales ou potentiel fiscal par habitant (1)	0

Ratios de niveau		Valeurs
1	Dépenses réelles de fonctionnement / population	138,49
2	Recettes réelles de fonctionnement / population	153,59
3	Dépenses d'équipement brut / population	2,47
4	Encours de dette / population (2)(3)	0,00
5	DGF / population	0,00
Ratios de structure et d'analyse financière		Valeurs
6	Dépenses de personnel / dépenses réelles de fonctionnement	63,49 %
7	Dépenses réelles de fonctionnement et remboursement annuel de la dette en capital / recettes réelles de fonctionnement (4)	90,17 %
8	Taux d'épargne brute (Epargne brute / recettes réelles de fonctionnement) (2) (4)	9,83 %
9	Taux d'épargne nette (Epargne brute – remboursement annuel de la dette en capital) / recettes réelles de fonctionnement)	
10	Ratio d'endettement (Encours de la dette / recettes réelles de fonctionnement) (2) (3) (4)	0,00 %
11	Capacité de désendettement (encours de dette / épargne brute) (2) (3) (4)	

(1) A renseigner selon les dispositions législatives et réglementaires applicables à la collectivité. Informations comprises dans la fiche de répartition de la DGF de l'exercice N-1, établie sur la base des informations N-2 (transmise par les services préfectoraux).

(2) Les ratios s'appuyant sur l'encours de la dette se calculent à partir du montant de la dette au 31 décembre N.

(3) L'encours de dette doit comprendre les avances remboursables consenties au titre de l'article 25 de la loi n° 2020-935 du 30 juillet 2020 de finances rectificative pour 2020, portant attribution des avances remboursables sur les recettes fiscales prévues aux articles 1594 A et 1595 du code général des impôts.

(4) Pour les syndicats mixtes, seules ces données sont à renseigner.

I – INFORMATIONS GENERALES ET SYNTHÉTIQUES	I
PRESENTATION GENERALE DU COMPTE FINANCIER – VUE D'ENSEMBLE	B1

Détermination du résultat cumulé à la fin de l'exercice N					
			Investissement	Fonctionnement	Total cumulé
Recettes	Prévision budgétaire totale	A	25 480,00	782 680,35	808 160,35
	Recettes réalisées (1)	B	15 901,58	861 638,98	877 540,56
	Restes à réaliser	C	12 269,00	0,00	12 269,00
Dépenses	Autorisation budgétaire totale	D	74 270,57	863 495,00	937 765,57
	Dépenses réalisées (1)	E	16 935,02	785 298,23	802 233,25
	Restes à réaliser	F	25 690,00	0,00	25 690,00
Différences entre les titres et les mandats	Solde des réalisations de l'exercice (+/-)	G = B – E	-1 033,44	76 340,75	75 307,31
Résultats antérieurs reportés	Résultats antérieurs reportés (+/-)	H	48 790,57	80 814,65	129 605,22
Solde (investissement) ou résultat de clôture (fonctionnement)	Excédent /déficit	G + H	47 757,13	157 155,40	204 912,53
Différence entre les restes à réaliser	Restes à réaliser (+/-)	I = C - F	-13 421,00	0,00	-13 421,00
Résultat cumulé	Excédent /déficit	G + H + I	34 336,13	157 155,40	191 491,53

(1) Les recettes réalisées et les dépenses réalisées concernent les opérations réelles et les opérations d'ordre

I – INFORMATIONS GÉNÉRALES ET SYNTHÉTIQUES	I
Résultats d'exécution du budget principal et des budgets des services non personnalisés	B2

	Résultat à la clôture de l'exercice précédent : exercice N-1	Part affectée à l'investissement : exercice N	Résultat de l'exercice N	Transfert ou intégration de résultat par opération d'ordre non budgétaire	Résultat de clôture de l'exercice N
I - Budget principal	0,00	0,00	0,00	0,00	0,00
Investissement	48 790,57	0,00	-1 033,44	0,00	47 757,13
Fonctionnement	80 814,65	0,00	76 340,75	0,00	157 155,40
TOTAL I	129 605,22	0,00	75 307,31	0,00	204 912,53
II - Budgets des services à caractère administratif	0,00	0,00	0,00	0,00	0,00
TOTAL II	0,00	0,00	0,00	0,00	0,00
III - Budgets des services à caractère industriel et commercial	0,00	0,00	0,00	0,00	0,00
TOTAL III	0,00	0,00	0,00	0,00	0,00
TOTAL I + II + III	129 605,22	0,00	75 307,31	0,00	204 912,53

I – INFORMATIONS GENERALES ET SYNTHÉTIQUES	I
LISTE DES ORGANISMES DE GROUPEMENT AUXQUELS ADHÈRE LA COLLECTIVITE	B3.1

Désignation des organismes	Date d'adhésion	Mode de participation (1)	Montant du financement
Syndicats mixtes (article L. 5721-2 du CGCT)			
EPCI			
Autres organismes de regroupement			

(1) Indiquer si le financement est fait par TPZ, TPU, TPU + fiscalité additionnelle ou sans fiscalité propre.

I – INFORMATIONS GENERALES ET SYNTHÉTIQUES	I
LISTE DES ÉTABLISSEMENTS PUBLICS CRÉÉS	B3.2

Catégorie d'établissement (1)	Intitulé / objet de l'établissement	Date de création	Date de délibération	Nature de l'activité (SPIC/SPA)	TVA (oui / non)
-------------------------------	-------------------------------------	------------------	----------------------	------------------------------------	--------------------

(1) Il s'agit de recenser les établissements publics créés par la collectivité pour l'exploitation directe d'un service public relevant de sa compétence.

Pour rappel, la collectivité a l'obligation de constituer une régie si le service concerné est de nature industrielle et commerciale (cf. article L. 1412-1 du CGCT) ou la faculté de constituer une régie si le service concerné est de nature administrative et n'est pas de ceux qui, par leur nature ou par la loi, ne peuvent être assurés que par la collectivité elle-même (cf. article L. 1412-2 du CGCT).

Les régies ainsi créées peuvent, au choix de la collectivité, être dotées :

- soit de la personnalité morale et de l'autonomie financière ;
- soit de la seule autonomie financière.

Cependant, il convient de préciser que seules les régies dotées de la personnalité morale et de l'autonomie financière sont dénommées établissement public et doivent être recensées dans cet état.

I – INFORMATIONS GENERALES ET SYNTHÉTIQUES	I
EXECUTION DU BUDGET – RAR DEPENSES	C1

DETAIL DES RESTES A REALISER N EN DEPENSES (1)

Chap. / art. (2)	Libellé	Dépenses engagées non mandatées
SECTION D'INVESTISSEMENT – TOTAL		(I) 25 690,00
018	RSA	0,00
10	Dotations, fonds divers et réserves	0,00
13	Subventions d'investissement (3)	0,00
16	Emprunts et dettes assimilées	0,00
18	Cpte de liaison : affectation (BA,régie)	0,00
20	Immobilisations incorporelles (sauf le 204)	0,00
204	Subventions d'équipement versées (3) (5)	0,00
21	Immobilisations corporelles (3)	25 690,00
22	Immobilisations reçues en affectation (3)	0,00
23	Immobilisations en cours (sauf 2324) (3)	0,00
26	Participations et créances rattachées	0,00
27	Autres immobilisations financières (3)	0,00
45	Chapitres d'opérations pour compte de tiers	0,00
SECTION DE FONCTIONNEMENT – TOTAL		(II) 0,00
011	Charges à caractère général (4)	0,00
012	Charges de personnel et frais assimilés (4)	0,00
014	Atténuations de produits	0,00
016	APA	0,00
017	RSA / Régularisations de RMI	0,00
65	Autres charges de gestion courante (4)	0,00
6586	Frais fonctionnement des groupes d'élus	0,00
66	Charges financières	0,00
67	Charges spécifiques (4)	0,00

(1) Il s'agit des restes à réaliser établis conformément à la comptabilité d'engagement annuelle. Ces restes à réaliser seront repris au BP ou au BS N+1.

(2) Suivant le niveau de vote retenu par l'assemblée délibérante.

(3) Hors dépenses imputées au chapitre 018.

(4) Hors dépenses imputées aux chapitres 016 et 017.

(5) Le chapitre 204 « Subventions d'équipement versées » est un chapitre globalisé regroupant les comptes 204 et 2324.

I – INFORMATIONS GENERALES ET SYNTHÉTIQUES	I
EXECUTION DU BUDGET – RAR RECETTES	C2

DETAIL DES RESTES A REALISER N EN RECETTES (1)

Chap. / art. (2)	Libellé	Titres restant à émettre
SECTION D'INVESTISSEMENT – TOTAL		(III) 12 269,00
018	RSA	0,00
024	Produits des cessions d'immobilisations	0,00
10	Dotations, fonds divers et réserves	0,00
13	Subventions d'investissement (reçues) (3)	12 269,00
16	Emprunts et dettes assimilées	0,00
18	Cpte de liaison : affectation (BA,régie)	0,00
20	Immobilisations incorporelles (sauf 204) (3)	0,00
204	Subventions d'équipement versées (3) (5)	0,00
21	Immobilisations corporelles (3)	0,00
22	Immobilisations reçues en affectation (3)	0,00
23	Immobilisations en cours (sauf 2324) (3)	0,00
26	Participations et créances rattachées	0,00
27	Autres immobilisations financières (3)	0,00
45	Chapitres d'opérations pour compte de tiers	0,00
SECTION DE FONCTIONNEMENT – TOTAL		(IV) 0,00
70	Prod. services, domaine, ventes diverses	0,00
73	Impôts et taxes	0,00
731	Fiscalité locale	0,00
74	Dotations et participations (4)	0,00
75	Autres produits de gestion courante (4)	0,00
013	Atténuations de charges (4)	0,00
016	APA	0,00
017	RSA / Régularisations de RMI	0,00
76	Produits financiers	0,00
77	Produits spécifiques (4)	0,00

(1) Il s'agit des restes à réaliser établis conformément à la comptabilité d'engagement annuelle. Ces restes à réaliser seront repris au BP ou au BS N+1.

(2) Suivant le niveau de vote retenu par l'assemblée délibérante.

(3) Hors recettes imputées au chapitre 018.

(4) Hors recettes imputées aux chapitres 016 et 017.

(5) Le chapitre 204 « Subventions d'équipement versées » est un chapitre globalisé regroupant les comptes 204 et 2324.

I – INFORMATIONS GÉNÉRALES ET SYNTHÉTIQUES	I
Bilan synthétique (en milliers d'euros)	D

ACTIF NET (1)	Total	FONDS PROPRES ET PASSIF	Total
ACTIF IMMOBILISÉ	0,00	FONDS PROPRES	0,00
Immobilisations incorporelles (nettes)	0,00	Apports et subventions d'investissement	102,64
Subventions d'investissement versées	0,00	Neutralisations et régularisations	0,00
Autres immobilisations incorporelles	0,00	Réserves	174,26
Immobilisations corporelles (nettes)	0,00	Report à nouveau	80,81
Terrains	2,46	Résultat de l'exercice	76,34
Constructions	120,64	Droits du concédant, de l'affermant, de l'affectant et du remettant	0,00
Réseaux et installations de voirie	0,00	TOTAL FONDS PROPRES (I)	434,05
Réseaux divers	0,00	PASSIF	0,00
Installations techniques, agencements et matériel	0,00	TOTAL PROVISIONS POUR RISQUES ET CHARGES (1)	12,38
Immobilisations mises en concessions ou affermées	0,00	DETTES FINANCIÈRES	0,00
Autres	113,79	Emprunts obligataires	0,00
Immobilisations corporelles en cours	0,00	Emprunts souscrits auprès des établissements de crédit	0,00
Droits de retour relatifs aux biens mis à disposition ou affectés	8,75	Dettes financières et autres emprunts	16,50
Immobilisations financières (nettes)	0,00	TOTAL DETTES FINANCIÈRES (2)	16,50
TOTAL ACTIF IMMOBILISÉ (I)	245,64	DETTES NON FINANCIÈRES	0,00
ACTIF CIRCULANT	0,00	Dettes fournisseurs et comptes rattachés	85,00
Stocks	0,00	Autres dettes non financières	25,95
Créances	65,15	Produits constatés d'avance	0,00
Charges constatées d'avance	0,00	TOTAL DETTES NON FINANCIÈRES (3)	110,95
Trésorerie	281,81	TOTAL TRÉSORERIE (4)	0,00
TOTAL ACTIF CIRCULANT (II)	346,96	TOTAL PASSIF (II) = (1+2+3+4)	139,83
Comptes de régularisation (III)	0,00	Comptes de régularisation (III)	18,72
Écarts de conversion actif (IV)	0,00	Écarts de conversion passif (IV)	0,00
TOTAL GÉNÉRAL (I + II + III + IV)	592,61	TOTAL GÉNÉRAL (I + II + III + IV)	592,61

[1] Déduction faite des amortissements et des dépréciations

I – INFORMATIONS GÉNÉRALES ET SYNTHÉTIQUES	I
Compte de résultat synthétique (en milliers d'euros)	E

POSTES	Exercice N	Exercice N-1
PRODUITS DE FONCTIONNEMENT	0,00	0,00
PRODUITS SANS CONTREPARTIE DIRECTE (ou subventions et produits assimilés)	0,00	0,00
Dotations de l'état	0,00	0,00
Participations	568,83	475,02
Compensations, autres attributions et autres participations	0,00	0,00
Dons et legs	0,00	1,16
Impôts et taxes	0,00	0,00
PRODUITS AVEC CONTREPARTIE DIRECTE	0,00	0,00
Ventes de biens ou prestations de services	62,89	53,27
Produits des cessions d'actifs	0,00	0,00
Autres produits de gestion	225,71	203,79
Production stockée et immobilisée	0,00	0,00
AUTRES PRODUITS	0,00	0,00
Reprises sur amortissement, dépréciations, provisions et transferts de charges	0,00	0,00
Reprises du financement rattaché à un actif	0,17	0,29
Neutralisation des amortissements, dépréciations et provisions	0,00	0,00
Neutralisation des moins-values de cession	0,00	0,00
TOTAL PRODUITS DE FONCTIONNEMENT(I)	857,60	733,53
CHARGES DE FONCTIONNEMENT	0,00	0,00
Achats et charges externes	224,62	210,84
Charges de personnel	481,31	425,44
Indemnités des élus (et membres du CESR)	0,00	0,00
Autres charges de fonctionnement (dont pertes sur créances irrécouvrables)	0,77	0,99
Impôts et taxes	29,85	28,63
Dotations aux amortissements, dépréciations, provisions	9,24	13,46
Valeurs nettes comptables des éléments d'actifs cédés	0,00	0,00
Neutralisation des dépréciations et provisions	0,00	0,00
Neutralisation des plus-values de cession	0,00	0,00

I – INFORMATIONS GÉNÉRALES ET SYNTHÉTIQUES	I
Compte de résultat synthétique (en milliers d'euros)	E

POSTES	Exercice N	Exercice N-1
TOTAL CHARGES DE FONCTIONNEMENT (II)	745,79	679,36
CHARGES D'INTERVENTION	0,00	0,00
Dispositifs d'intervention pour compte propre	11,13	4,30
Autres charges	24,34	34,88
TOTAL CHARGES D'INTERVENTION (III)	35,47	39,18
PRODUITS (ou CHARGES) NETS DE L'ACTIVITE (IV = I - II - III)	76,34	14,99
TOTAL PRODUITS FINANCIERS (V)	0,00	0,00
TOTAL CHARGES FINANCIERES (VI)	0,00	0,00
PRODUITS (ou CHARGES) FINANCIERS NETS (VII = V - VI)	0,00	0,00
RESULTAT DE L'EXERCICE (VIII = IV + VII)	76,34	14,99

I – INFORMATIONS GÉNÉRALES ET SYNTHÉTIQUES	I
TAUX DES CONTRIBUTIONS ET PRODUITS AFFERENTS EN N	F

Libellés	Taux, coefficient ou forfait appliqués par décision de l'assemblée délibérante (%, unité ou €)	Variation du taux / N-1 (%)	Produit N	Variation du produit / N-1 (%)
Part régionale des ressources				
TICPE (part définie à l'art. 265 du code des douanes)	SP	0,00	0,00	0,00
	Gazole	0,00	0,00	0,00
TICPE (majoration définie à l'art. 265 A bis du code des douanes)	SP	0,00	0,00	0,00
	Gazole	0,00	0,00	0,00
Taxe sur les permis de conduire	0,00	0,00	0,00	0,00
Taxe sur les certificats d'immatriculation des véhicules	0,00	0,00	0,00	0,00
Taxe spéciale de consommation de produits pétroliers (1)	0,00	0,00	0,00	0,00
Taxe sur le transport public aérien et maritime (1)	0,00	0,00	0,00	0,00
Taxe relative à l'octroi de mer (1)	0,00	0,00	0,00	0,00
Droits assimilés au droit d'octroi de mer auxquels sont soumis les rhums et spiritueux (1)	0,00	0,00	0,00	0,00
Part départementale des ressources				
Taxe d'aménagement	0,00	0,00	0,00	0,00
Taxe de publicité foncière et droit d'enregistrement	0,00	0,00	0,00	0,00
Taxe sur la consommation finale d'électricité	0,00	0,00	0,00	0,00
Taxe sur les remontées mécaniques des zones de montagne	0,00	0,00	0,00	0,00
Part communale des ressources				
TFPB	0,00	0,00	0,00	0,00
TFPNB	0,00	0,00	0,00	0,00
CFE	0,00	0,00	0,00	0,00
Taxe d'habitation sur les résidences secondaires	0,00	0,00	0,00	0,00
TOTAL			0,00	0,00

(1) Taxes perçues par les collectivités d'Outre-mer.

(2) Détailler les taxes pour lesquelles la collectivité a un pouvoir de modulation.

II – EXECUTION BUDGETAIRE	II
MODALITES DE VOTE DU BUDGET	A

I – L'assemblée délibérante a voté le budget :

- au niveau du chapitre (1) pour la section d'investissement ;
- au niveau du chapitre (1) pour la section de fonctionnement ;
- sans (2) vote formel sur les chapitres « opérations d'équipement » ;
- sans (2) vote formel sur chacun des chapitres.

La liste des articles spécialisés sur lesquels l'ordonnateur ne peut procéder à des virements d'article à article est la suivante :

II – En l'absence de mention au paragraphe I ci-dessus, le budget est réputé voté par chapitre, sans vote formel sur chacun des chapitres, en fonctionnement, et en investissement sans vote formel pour les chapitres « opération d'équipement ».

III – Conformément à l'article L. 5217-10-6 du CGCT, l'assemblée délibérante autorise le président à opérer des virements de crédits de paiement de chapitre à chapitre, à l'exclusion des crédits relatifs aux dépenses de personnel, dans les limites suivantes (3) :

- Fonctionnement : 7,5%
- Investissement : 7,5%

IV – En l'absence de mention au paragraphe III ci-dessus, le président est réputé ne pas avoir reçu l'autorisation de l'assemblée délibérante de pratiquer des virements de crédits de paiement de chapitre à chapitre.

V – Les provisions sont semi-budgétaires (4).

(1) A compléter par « du chapitre » ou « de l'article ».

(2) Indiquer « avec » ou « sans » vote formel.

(3) Au maximum dans la limite de 7.5 % des dépenses réelles de chaque section.

(4) A compléter par un seul des deux choix suivants, selon les dispositions législatives et réglementaires applicables à la collectivité :

- semi budgétaire ;

- budgétaire par délibération N°... du ...

II – EXECUTION BUDGETAIRE	II
DEPENSES D'INVESTISSEMENT – VUE D'ENSEMBLE	A1.1

Chapitre	Intitulé	Prévisions (a) (BP + DM + RAR N-1)	Réalizations (mandats émis) (b)	Taux de réalisation (b/a)	Restes à réaliser au 31/12 (1)
018	RSA	0,00	0,00	0,00	0,00
20	Immobilisations incorporelles (sauf 204)	0,00	0,00	0,00	0,00
204	Subventions d'équipement versées (6)	0,00	0,00	0,00	0,00
21	Immobilisations corporelles	65 970,57	13 881,17	21,04	25 690,00
22	Immobilisations reçues en affectation	0,00	0,00	0,00	0,00
23	Immobilisations en cours	0,00	0,00	0,00	0,00
	Total des opérations d'équipement (2)	0,00	0,00	0,00	0,00
Total des dépenses d'équipement		65 970,57	13 881,17	21,04	25 690,00
10	Dotations, fonds divers et réserves	0,00	0,00	0,00	0,00
13	Subventions d'investissement	0,00	0,00	0,00	0,00
16	Emprunts et dettes assimilées (sauf 1688 non budgétaire)	8 000,00	2 887,18	36,09	0,00
18	Cpte de liaison : affectation (BA,régie)	0,00	0,00	0,00	0,00
26	Participations et créances rattachées	0,00	0,00	0,00	0,00
27	Autres immobilisations financières	0,00	0,00	0,00	0,00
Total des dépenses financières		8 000,00	2 887,18	36,09	0,00
45	Chapitres d'opérations pour compte de tiers (3)	0,00	0,00	0,00	0,00
Total des dépenses réelles d'investissement		73 970,57	16 768,35	22,67	25 690,00
040	Opérations ordre transf. entre sections (4)	300,00	166,67	55,56	0,00
041	Opérations patrimoniales (5)	0,00	0,00	0,00	0,00
Total des dépenses d'ordre en investissement		300,00	166,67	55,56	0,00
Total des dépenses d'investissement de l'exercice		74 270,57	16 935,02	22,80	25 690,00
001 Solde d'exécution négatif reporté		0,00			
Total des dépenses de la section d'investissement		74 270,57	16 935,02		25 690,00

(1) Dépenses engagées non mandatées.

(2) Voir l'état II-C.1.1 pour le détail des opérations d'équipement.

(3) Voir l'état IV-B5 pour le détail des opérations pour compte de tiers.

(4) DI 040 = RF 042

(5) DI 041 = RI 041

(6) Le chapitre 204 est un chapitre globalisé qui inclut le 204 et le 2324.

II – EXECUTION BUDGETAIRE	II
RECETTES D'INVESTISSEMENT – VUE D'ENSEMBLE	A1.2

Chapitre	Intitulé	Prévisions (a) (BP + DM + RAR N-1)	Réalizations (titres émis) (b)	Taux de réalisation (b/a)	Restes à réaliser au 31/12 (1)
018	RSA	0,00	0,00	0,00	0,00
13	Subventions d'investissement	12 260,00	0,00	0,00	12 269,00
16	Emprunts et dettes assimilées	0,00	3 068,02	0,00	0,00
20	Immobilisations incorporelles (sauf 204)	0,00	0,00	0,00	0,00
204	Subventions d'équipement versées(8)	0,00	0,00	0,00	0,00
21	Immobilisations corporelles	0,00	0,00	0,00	0,00
22	Immobilisations reçues en affectation	0,00	0,00	0,00	0,00
23	Immobilisations en cours	0,00	0,00	0,00	0,00
10	Dotations, fonds divers et réserves	4 300,00	4 309,56	100,22	0,00
18	Cpte de liaison : affectation (BA,régie)	0,00	0,00	0,00	0,00
26	Participations et créances rattachées	0,00	0,00	0,00	0,00
27	Autres immobilisations financières	0,00	0,00	0,00	0,00
024	Produits des cessions d'immobilisations	0,00	0,00	0,00	0,00
45	Chapitres d'opérations pour compte de tiers (2)	0,00	0,00	0,00	0,00
Total des recettes réelles d'investissement		16 560,00	7 377,58	44,55	12 269,00
021	Virement de la section de fonctionnement (3)	0,00	0,00	0,00	0,00
040	Opérations ordre transf. entre sections (4) (5) (6)	8 920,00	8 524,00	95,56	0,00
041	Opérations patrimoniales (7)	0,00	0,00	0,00	0,00
Total des recettes d'ordre en investissement		8 920,00	8 524,00	95,56	0,00
Total des recettes d'investissement de l'exercice		25 480,00	15 901,58	62,41	12 269,00
001 Solde d'exécution positif reporté		48 790,57	0,00	0,00	0,00
Total des recettes de la section d'investissement		74 270,57	15 901,58	0,00	12 269,00

(1) Recettes justifiées non titrées.

(2) Voir l'état IV-B5 pour le détail des opérations pour compte de tiers.

(3) Pour mémoire, crédits ouverts au budget mais ne faisant pas l'objet d'émission de titres (opérations sans réalisation).

(4) DI 040 = RF 042

(5) Les comptes 15, 29, 39, 49 et 59 peuvent figurer dans le détail du chapitre si la collectivité a opté pour le régime des provisions budgétaires, conformément aux dispositions législatives et réglementaires applicables.

(6) Aucune prévision budgétaire ne doit figurer à l'article 192 (cf. chapitre 024 « produit des cessions d'immobilisations »).

(7) DI 041 = RI 041

(8) Le chapitre 204 est un chapitre globalisé qui inclut le 204 et le 2324

II – EXECUTION BUDGETAIRE	II
DEPENSES DE FONCTIONNEMENT – VUE D'ENSEMBLE	A2.1

Chapitre	Intitulé	Prévisions (a) (BP + DM + RAR N-1)	Réalizations Mandats émis	Rattachements (c)	Total réalisations (d = b+c)	Taux de réalisation (d/a)	Restes à réaliser au 31/12 (1)
011	Charges à caractère général (3)	290 470,00	145 233,47	101 387,03	246 620,50	84,90	0,00
012	Charges de personnel et frais assimilés (3)	503 125,00	493 197,61	0,00	493 197,61	98,03	0,00
014	Atténuations de produits	0,00	0,00	0,00	0,00	0,00	0,00
016	APA	0,00	0,00	0,00	0,00	0,00	0,00
017	RSA / Régularisations de RMI	0,00	0,00	0,00	0,00	0,00	0,00
65	Autres charges de gestion courante (sauf 6586)	58 260,00	35 192,16	280,11	35 472,27	60,89	0,00
6586	Frais fonctionnement des groupes d'élus	0,00	0,00	0,00	0,00	0,00	0,00
Total des dépenses de gestion des services		851 855,00	673 623,24	101 667,14	775 290,38	91,01	0,00
66	Charges financières	0,00	0,00	0,00	0,00	0,00	0,00
67	Charges spécifiques	2 000,00	763,85	0,00	763,85	38,19	0,00
68	Dotations aux provisions, dépréciations (semi-budgétaires)	720,00	720,00	0,00	720,00	100,00	0,00
Total des dépenses réelles et mixtes		854 575,00	675 107,09	101 667,14	776 774,23	90,90	0,00
023	Virement à la section d'investissement	0,00					
042	Opérations ordre transf. entre sections (2)	8 920,00	8 524,00	0,00	8 524,00	95,56	0,00
043	Opérations ordre intérieur de la section	0,00	0,00	0,00	0,00	0,00	0,00
Total des dépenses d'ordre de fonctionnement (3)		8 920,00	8 524,00	0,00	8 524,00	95,56	0,00
Total des dépenses de fonctionnement de l'exercice		863 495,00	683 631,09	101 667,14	785 298,23	90,94	0,00
002 Déficit de fonctionnement reporté de N-1		0,00					
Total des dépenses de la section de fonctionnement		863 495,00	683 631,09	101 667,14	785 298,23		0,00

(1) Dépenses engagées non mandatées.

(2) Les comptes 68 peuvent figurer dans le détail du chapitre si la collectivité a opté pour le régime des provisions budgétaires, conformément aux dispositions législatives et réglementaires applicables.

(3) DF 042 = RI 040 ; DF 043 = RF 043

II – EXECUTION BUDGETAIRE	II
RECETTES DE FONCTIONNEMENT – VUE D'ENSEMBLE	A2.2

Chapitre	Intitulé	Prévisions (a) (BP + DM + RAR N-1)	Réalizations Titres émis (b)	Rattachements (c)	Total réalisations (d = b+c)	Taux de réalisation (d/a)	Restes à réaliser au 31/12 (1)
013	Atténuations de charges	3 850,00	4 038,60	0,00	4 038,60	104,90	0,00
016	APA	0,00	0,00	0,00	0,00	0,00	0,00
017	RSA / Régularisations de RMI	0,00	0,00	0,00	0,00	0,00	0,00
70	Prod. services, domaine, ventes diverses	82 550,00	60 910,07	1 981,97	62 892,04	76,19	0,00
73	Impôts et taxes (sauf 731)	0,00	0,00	0,00	0,00	0,00	0,00
731	Fiscalité locale	0,00	0,00	0,00	0,00	0,00	0,00
74	Dotations et participations	489 280,35	542 957,35	25 875,00	568 832,35	116,26	0,00
75	Autres produits de gestion courante	200 200,00	225 357,94	0,00	225 357,94	112,57	0,00
Total des recettes de gestion des services		775 880,35	833 263,96	27 856,97	861 120,93	110,99	0,00
76	Produits financiers	0,00	0,00	0,00	0,00	0,00	0,00
77	Produits spécifiques	6 500,00	351,38	0,00	351,38	5,41	0,00
78	Reprises amort., dépréciations, prov. (semi-budgétaires)	0,00	0,00	0,00	0,00	0,00	0,00
Total des recettes réelles et mixtes		782 380,35	833 615,34	27 856,97	861 472,31	110,11	0,00
042	Opérations ordre transf. entre sections (2)	300,00	166,67	0,00	166,67	55,56	0,00
043	Opérations ordre intérieur de la section	0,00	0,00	0,00	0,00	0,00	0,00
Total des recettes d'ordre (3)		300,00	166,67	0,00	166,67	55,56	0,00
Total des recettes de fonctionnement de l'exercice		782 680,35	833 782,01	27 856,97	861 638,98	110,09	0,00
002 Excédent de fonctionnement reporté de N-1		80 814,65					
Total des recettes de la section de fonctionnement		863 495,00	833 782,01	27 856,97	861 638,98		0,00

(1) Recettes justifiées non titrées.

(2) Les comptes 78 peuvent figurer dans le détail du chapitre si la collectivité a opté pour le régime des provisions budgétaires, conformément aux dispositions législatives et réglementaires applicables.

(3) RF 042 = DI 040

II - EXÉCUTION BUDGÉTAIRE	II
Dépenses d'investissement - Vue détaillée	B1

Chapitre / Article	Intitulé	Prévisions (a)	Émissions (b)	Annulations (c)	Réalisations nettes (d=b-c)	Solde prévisions / réalisations (a-d)
total chapitre 018	RSA	0,00	0,00	0,00	0,00	0,00
total chapitre 20	Immobilisations incorporelles (sauf 204)	0,00	0,00	0,00	0,00	0,00
total chapitre 204	Subventions d'équipement versées	0,00	0,00	0,00	0,00	0,00
2128	Autres agencements et aménagements	0,00	2 460,83	0,00	2 460,83	0,00
21321	Immeubles de rapport	0,00	230,11	0,00	230,11	0,00
21838	Autre matériel informatique	0,00	2 761,15	0,00	2 761,15	0,00
21848	Autres matériels de bureau et mobiliers	0,00	195,98	0,00	195,98	0,00
2185	Matériel de téléphonie	0,00	389,28	0,00	389,28	0,00
2188	Autres	0,00	7 843,82	0,00	7 843,82	0,00
total chapitre 21	Immobilisations corporelles	65 970,57	13 881,17	0,00	13 881,17	52 089,40
total chapitre 22	Immobilisations reçues en affectation	0,00	0,00	0,00	0,00	0,00
total chapitre 23	Immobilisations en cours (sauf 2324)	0,00	0,00	0,00	0,00	0,00
Total des dépenses d'équipement		65 970,57	13 881,17	0,00	13 881,17	52 089,40
total chapitre 10	Dotations, fonds divers et réserves	0,00	0,00	0,00	0,00	0,00
total chapitre 13	Subventions d'investissement	0,00	0,00	0,00	0,00	0,00
165	Dépôts et cautionnements reçus	0,00	2 887,18	0,00	2 887,18	0,00
total chapitre 16	Emprunts et dettes assimilées (sauf 1688 non budgétaire)	8 000,00	2 887,18	0,00	2 887,18	5 112,82
total chapitre 18	Compte de liaison : affectation (budgets annexes - régies non personnalisées)	0,00	0,00	0,00	0,00	0,00
total chapitre 26	Participations et créances rattachées à des participations	0,00	0,00	0,00	0,00	0,00
total chapitre 27	Autres immobilisations financières	0,00	0,00	0,00	0,00	0,00
Total des dépenses financières		8 000,00	2 887,18	0,00	2 887,18	5 112,82

II - EXÉCUTION BUDGÉTAIRE	II
Dépenses d'investissement - Vue détaillée	B1

Chapitre / Article	Intitulé	Prévisions (a)	Émissions (b)	Annulations (c)	Réalisations nettes (d=b-c)	Solde prévisions / réalisations (a-d)
total	Chapitres d'opérations pour compte de tiers	0,00	0,00	0,00	0,00	0,00
Total des dépenses réelles d'investissement		73 970,57	16 768,35	0,00	16 768,35	57 202,22
13918	Autres	0,00	166,67	0,00	166,67	0,00
total chapitre 040	Opérations d'ordre de transferts entre sections	300,00	166,67	0,00	166,67	133,33
total chapitre 041	Opérations patrimoniales	0,00	0,00	0,00	0,00	0,00
Total des dépenses d'ordre en investissement		300,00	166,67	0,00	166,67	133,33
Total des dépenses d'investissement de l'exercice		74 270,57	16 935,02	0,00	16 935,02	57 335,55
001 Solde d'exécution de la section d'investissement reporté		0,00	0,00	0,00	0,00	0,00
Total des dépenses de la section d'investissement		74 270,57	16 935,02	0,00	16 935,02	57 335,55

II - EXÉCUTION BUDGÉTAIRE	II
Recettes d'investissement - Vue détaillée	B2

Chapitre / Article	Intitulé	Prévisions (a)	Émissions (b)	Annulations (c)	Réalisations nettes (d=b-c)	Solde prévisions / réalisations (a-d)
total chapitre 018	RSA	0,00	0,00	0,00	0,00	0,00
total chapitre 13	Subventions d'investissement	12 260,00	0,00	0,00	0,00	12 260,00
165	Dépôts et cautionnements reçus	0,00	3 068,02	0,00	3 068,02	0,00
total chapitre 16	Emprunts et dettes assimilées	0,00	3 068,02	0,00	3 068,02	-3 068,02
total chapitre 20	Immobilisations incorporelles (sauf 204)	0,00	0,00	0,00	0,00	0,00
total chapitre 204	Subventions d'équipement versées	0,00	0,00	0,00	0,00	0,00
total chapitre 21	Immobilisations corporelles	0,00	0,00	0,00	0,00	0,00
total chapitre 22	Immobilisations reçues en affectation	0,00	0,00	0,00	0,00	0,00
total chapitre 23	Immobilisations en cours (sauf 2324)	0,00	0,00	0,00	0,00	0,00
10222	F.C.T.V.A.	0,00	4 309,56	0,00	4 309,56	0,00
total chapitre 10	Dotations, fonds divers et réserves	4 300,00	4 309,56	0,00	4 309,56	-9,56
total chapitre 18	Compte de liaison : affectation (budgets annexes - régies non personnalisées)	0,00	0,00	0,00	0,00	0,00
total chapitre 26	Participations et créances rattachées à des participations	0,00	0,00	0,00	0,00	0,00
total chapitre 27	Autres immobilisations financières	0,00	0,00	0,00	0,00	0,00
total chapitre 024	Produits des cessions d'immobilisations	0,00	0,00	0,00	0,00	0,00
total	Chapitres d'opérations pour compte de tiers	0,00	0,00	0,00	0,00	0,00
Total des recettes réelles d'investissement		16 560,00	7 377,58	0,00	7 377,58	9 182,42
total chapitre 021	Virement de la section de fonctionnement	0,00	0,00	0,00	0,00	0,00
281318	Autres bâtiments publics	0,00	317,60	0,00	317,60	0,00
281321	Immeubles de rapport	0,00	354,00	0,00	354,00	0,00
281351	Bâtiments publics	0,00	318,76	0,00	318,76	0,00
28181	Installations générales, agencements et aménagements divers	0,00	1 460,34	0,00	1 460,34	0,00

II - EXÉCUTION BUDGÉTAIRE	II
Recettes d'investissement - Vue détaillée	B2

Chapitre / Article	Intitulé	Prévisions (a)	Émissions (b)	Annulations (c)	Réalisations nettes (d=b-c)	Solde prévisions / réalisations (a-d)
281838	Autre matériel informatique	0,00	1 243,86	0,00	1 243,86	0,00
281848	Autres matériels de bureau et mobiliers	0,00	3 494,24	0,00	3 494,24	0,00
28188	Autres	0,00	1 335,20	0,00	1 335,20	0,00
total chapitre 040	Opérations d'ordre de transferts entre sections	8 920,00	8 524,00	0,00	8 524,00	396,00
total chapitre 041	Opérations patrimoniales	0,00	0,00	0,00	0,00	0,00
Total des recettes d'ordre en investissement		8 920,00	8 524,00	0,00	8 524,00	396,00
Total des recettes d'investissement de l'exercice		25 480,00	15 901,58	0,00	15 901,58	9 578,42
001 Solde d'exécution de la section d'investissement reporté		48 790,57	0,00	0,00	0,00	0,00
Total des recettes de la section d'investissement		74 270,57	15 901,58	0,00	15 901,58	58 368,99

II – EXECUTION BUDGETAIRE	II
OPERATIONS D'EQUIPEMENT – DETAIL DES CHAPITRES ET ARTICLES	C1

Cet état ne contient pas d'information.

II - EXÉCUTION BUDGÉTAIRE	II
Dépenses de fonctionnement - Vue détaillée	D1

Chapitre / Article	Intitulé	Prévisions (a)	Émissions (b)	Annulations (c)	Réalisations nettes (d=b-c)	Solde prévisions / réalisations (a-d)
6042	Achats de prestations de services (autres que terrains à aménager)	0,00	17 465,10	0,00	17 465,10	0,00
60611	Eau et assainissement	0,00	6 931,40	0,00	6 931,40	0,00
60612	Énergie - Électricité	0,00	32 158,02	3 865,00	28 293,02	0,00
60623	Alimentation	0,00	160,55	0,00	160,55	0,00
60631	Fournitures d'entretien	0,00	3 413,98	0,00	3 413,98	0,00
60632	Fournitures de petit équipement	0,00	685,34	0,00	685,34	0,00
6064	Fournitures administratives	0,00	958,98	0,00	958,98	0,00
6068	Autres matières et fournitures.	0,00	7 202,37	0,00	7 202,37	0,00
611	Contrats de prestations de services	0,00	13 800,00	0,00	13 800,00	0,00
6132	Locations immobilières	0,00	63 000,00	0,00	63 000,00	0,00
61358	Autres	0,00	800,28	0,00	800,28	0,00
615228	Autres bâtiments	0,00	1 190,27	0,00	1 190,27	0,00
6156	Maintenance	0,00	12 132,90	1 394,54	10 738,36	0,00
6161	Multirisques	0,00	3 997,42	0,00	3 997,42	0,00
6168	Autres	0,00	627,67	0,00	627,67	0,00
617	Études et recherches	0,00	11 099,29	0,00	11 099,29	0,00
6182	Documentation générale et technique	0,00	935,71	0,00	935,71	0,00
6188	Autres frais divers	0,00	7 339,30	900,00	6 439,30	0,00
62268	Autres honoraires, conseils...	0,00	11 145,00	0,00	11 145,00	0,00
6232	Fêtes et cérémonies	0,00	19 808,77	0,00	19 808,77	0,00
6236	Catalogues et imprimés	0,00	45,60	0,00	45,60	0,00
6247	Transports collectifs du personnel	0,00	430,00	0,00	430,00	0,00
6248	Divers	0,00	792,00	0,00	792,00	0,00

II - EXÉCUTION BUDGÉTAIRE						II
Dépenses de fonctionnement - Vue détaillée						D1

Chapitre / Article	Intitulé	Prévisions (a)	Émissions (b)	Annulations (c)	Réalisations nettes (d=b-c)	Solde prévisions / réalisations (a-d)
6262	Frais de télécommunications	0,00	1 671,12	0,00	1 671,12	0,00
627	Services bancaires et assimilés.	0,00	7,68	0,00	7,68	0,00
6281	Concours divers (cotisations...)	0,00	1 871,00	0,00	1 871,00	0,00
62871	A la collectivité de rattachement 4	0,00	876,69	0,00	876,69	0,00
6288	Autres	0,00	12 351,60	2 118,00	10 233,60	0,00
63512	Taxes foncières	0,00	22 000,00	0,00	22 000,00	0,00
total chapitre 011	Charges à caractère général	290 470,00	254 898,04	8 277,54	246 620,50	43 849,50
6332	Cotisations versées au F.N.A.L.	0,00	280,63	0,00	280,63	0,00
6336	Cotisations au CNFPT et au centre de gestion de la fonction publique territoriale	0,00	7 570,16	0,00	7 570,16	0,00
64111	Rémunération principale	0,00	214 300,02	15,92	214 284,10	0,00
64112	Supplément familial de traitement et indemnité de résidence	0,00	12 880,82	0,00	12 880,82	0,00
64113	NBI	0,00	3 334,26	0,00	3 334,26	0,00
64118	Autres indemnités.	0,00	42 146,10	0,00	42 146,10	0,00
64131	Rémunérations	0,00	64 106,36	0,00	64 106,36	0,00
64132	Supplément familial de traitement et indemnité de résidence	0,00	1 047,78	0,00	1 047,78	0,00
64138	Primes et autres indemnités	0,00	4 129,72	0,00	4 129,72	0,00
6451	Cotisations à l'U.R.S.S.A.F.	0,00	60 685,53	0,00	60 685,53	0,00
6453	Cotisations aux caisses de retraite	0,00	67 603,12	15,92	67 587,20	0,00
6454	Cotisations aux A.S.S.E.D.I.C	0,00	3 631,00	0,00	3 631,00	0,00
6455	Cotisations pour assurance du personnel	0,00	64,18	0,00	64,18	0,00
6472	Prestations familiales directes	0,00	10 104,00	0,00	10 104,00	0,00
6475	Médecine du travail, pharmacie	0,00	1 373,00	42,08	1 330,92	0,00
6478	Autres charges sociales diverses	0,00	14,85	0,00	14,85	0,00
total chapitre 012	Charges de personnel et frais assimilés	503 125,00	493 271,53	73,92	493 197,61	9 927,39

II - EXÉCUTION BUDGÉTAIRE						II
Dépenses de fonctionnement - Vue détaillée						D1

Chapitre / Article	Intitulé	Prévisions (a)	Émissions (b)	Annulations (c)	Réalizations nettes (d=b-c)	Solde prévisions / réalisations (a-d)
total chapitre 014	Atténuations de produits	0,00	0,00	0,00	0,00	0,00
total chapitre 016	APA	0,00	0,00	0,00	0,00	0,00
total chapitre 017	RSA/Régularisations de RMI	0,00	0,00	0,00	0,00	0,00
65134	Aides	0,00	3 584,00	0,00	3 584,00	0,00
6568	Autres participations	0,00	25 062,85	719,79	24 343,06	0,00
65748	Autres personnes de droit privé	0,00	7 543,39	0,00	7 543,39	0,00
65888	Autres	0,00	1,82	0,00	1,82	0,00
total chapitre 65	Autres charges de gestion courante (sauf 6586)	58 260,00	36 192,06	719,79	35 472,27	22 787,73
total chapitre 6586	Frais de fonctionnement des groupes d'élus (1)	0,00	0,00	0,00	0,00	0,00
Total des dépenses de gestion des services		851 855,00	784 361,63	9 071,25	775 290,38	76 564,62
total chapitre 66	Charges financières	0,00	0,00	0,00	0,00	0,00
673	Titres annulés (sur exercices antérieurs)	0,00	763,85	0,00	763,85	0,00
total chapitre 67	Charges spécifiques	2 000,00	763,85	0,00	763,85	1 236,15
6815	Dotations aux provisions pour risques et charges de fonctionnement	0,00	720,00	0,00	720,00	0,00
total chapitre 68	Dotations aux provisions	720,00	720,00	0,00	720,00	0,00
Total des dépenses réelles et mixtes		854 575,00	785 845,48	9 071,25	776 774,23	77 800,77
total chapitre 023	<i>Virement à la section d'investissement</i>	<i>0,00</i>	<i>0,00</i>	<i>0,00</i>	<i>0,00</i>	<i>0,00</i>
6811	<i>Dotations aux amortissements des immobilisations incorporelles et corporelles</i>	<i>0,00</i>	<i>8 524,00</i>	<i>0,00</i>	<i>8 524,00</i>	<i>0,00</i>
total chapitre 042	<i>Opérations d'ordre de transfert entre sections</i>	<i>8 920,00</i>	<i>8 524,00</i>	<i>0,00</i>	<i>8 524,00</i>	<i>396,00</i>
total chapitre 043	<i>Opérations d'ordre à l'intérieur de la section de fonctionnement</i>	<i>0,00</i>	<i>0,00</i>	<i>0,00</i>	<i>0,00</i>	<i>0,00</i>
Total des dépenses d'ordre de fonctionnement		8 920,00	8 524,00	0,00	8 524,00	396,00

II - EXÉCUTION BUDGÉTAIRE	II
Dépenses de fonctionnement - Vue détaillée	D1

Chapitre / Article	Intitulé	Prévisions (a)	Émissions (b)	Annulations (c)	Réalizations nettes (d=b-c)	Solde prévisions / réalisations (a-d)
Total des dépenses de fonctionnement de l'exercice		863 495,00	794 369,48	9 071,25	785 298,23	78 196,77
002 Résultat de fonctionnement reporté		0,00	0,00	0,00	0,00	0,00
Total des dépenses de la section de fonctionnement		863 495,00	794 369,48	9 071,25	785 298,23	78 196,77

(1) Collectivités de plus de 100 000 habitants

II - EXÉCUTION BUDGÉTAIRE	II
Recettes de fonctionnement - Vue détaillée	D2

Chapitre / Article	Intitulé	Prévisions (a)	Émissions (b)	Annulations (c)	Réalisations nettes (d=b-c)	Solde prévisions / réalisations (a-d)
6419	Remboursements sur rémunérations du personnel	0,00	4 038,60	0,00	4 038,60	0,00
total chapitre 013	Atténuations de charges	3 850,00	4 038,60	0,00	4 038,60	-188,60
total chapitre 016	APA	0,00	0,00	0,00	0,00	0,00
total chapitre 017	RSA/Régularisations de RMI	0,00	0,00	0,00	0,00	0,00
706888	Autres	0,00	60 499,35	207,18	60 292,17	0,00
70878	par des tiers	0,00	1 231,97	0,00	1 231,97	0,00
7088	Autres produits d'activités annexes (abonnements et vente d'ouvrages...)	0,00	1 367,90	0,00	1 367,90	0,00
total chapitre 70	Produits des services, du domaine et ventes diverses	82 550,00	63 099,22	207,18	62 892,04	19 657,96
total chapitre 73	Impôts et taxes (sauf 731)	0,00	0,00	0,00	0,00	0,00
total chapitre 731	Fiscalité locale	0,00	0,00	0,00	0,00	0,00
74718	Autres	0,00	38 854,00	0,00	38 854,00	0,00
7473	Départements	0,00	64 698,00	0,00	64 698,00	0,00
74748	Autres communes	0,00	637 676,57	175 396,22	462 280,35	0,00
747818	Autres	0,00	3 000,00	0,00	3 000,00	0,00
total chapitre 74	Dotations et participations	489 280,35	744 228,57	175 396,22	568 832,35	-79 552,00
752	Revenus des immeubles	0,00	227 241,99	3 610,99	223 631,00	0,00
75888	Autres	0,00	1 726,94	0,00	1 726,94	0,00
total chapitre 75	Autres produits de gestion courante	200 200,00	228 968,93	3 610,99	225 357,94	-25 157,94
Total des recettes de gestion des services		775 880,35	1 040 335,32	179 214,39	861 120,93	-85 240,58
total chapitre 76	Produits financiers	0,00	0,00	0,00	0,00	0,00
773	Mandats annulés (sur exercices antérieurs) ou atteints par la déchéance quadriennale	0,00	6 809,83	6 458,45	351,38	0,00
total chapitre 77	Produits spécifiques	6 500,00	6 809,83	6 458,45	351,38	6 148,62

II - EXÉCUTION BUDGÉTAIRE	II
Recettes de fonctionnement - Vue détaillée	D2

Chapitre / Article	Intitulé	Prévisions (a)	Émissions (b)	Annulations (c)	Réalizations nettes (d=b-c)	Solde prévisions / réalisations (a-d)
total chapitre 78	Reprises sur provisions	0,00	0,00	0,00	0,00	0,00
Total des recettes réelles et mixtes		782 380,35	1 047 145,15	185 672,84	861 472,31	-79 091,96
777	<i>Recettes et quote-part des subventions d'investissement transférées au compte de résultat</i>	0,00	166,67	0,00	166,67	0,00
total chapitre 042	<i>Opérations d'ordre de transfert entre sections</i>	300,00	166,67	0,00	166,67	133,33
total chapitre 043	<i>Opérations d'ordre à l'intérieur de la section de fonctionnement</i>	0,00	0,00	0,00	0,00	0,00
Total des recettes d'ordre de fonctionnement		300,00	166,67	0,00	166,67	133,33
Total des recettes de fonctionnement de l'exercice		782 680,35	1 047 311,82	185 672,84	861 638,98	-78 958,63
002 Résultat de fonctionnement reporté		80 814,65	0,00	0,00	0,00	0,00
Total des recettes de la section de fonctionnement		863 495,00	1 047 311,82	185 672,84	861 638,98	1 856,02

III – ÉTATS FINANCIERS	III
Bilan (en euros)	A

ACTIF	Note	Exercice N			Exercice N-1
		BRUT	amortissements, dépréciations	NET	NET
ACTIF IMMOBILISÉ		0,00	0,00	0,00	0,00
IMMOBILISATIONS INCORPORELLES		0,00	0,00	0,00	0,00
Subventions d'investissement versées		0,00	0,00	0,00	0,00
Autres immobilisations incorporelles		1 192,80	1 192,80	0,00	0,00
Immobilisations incorporelles en cours		0,00	0,00	0,00	0,00
IMMOBILISATIONS CORPORELLES		0,00	0,00	0,00	0,00
Terrains		2 460,83	0,00	2 460,83	0,00
Constructions		125 612,96	4 976,96	120 636,00	121 396,25
Réseaux et installations de voirie		0,00	0,00	0,00	0,00
Réseaux divers		0,00	0,00	0,00	0,00
Installations techniques, agencements et matériel		865,90	865,90	0,00	0,00
Immobilisations mises en concessions ou affermées		0,00	0,00	0,00	0,00
Autres		287 997,20	174 203,14	113 794,06	110 137,47
Immobilisations corporelles en cours		0,00	0,00	0,00	0,00
DROITS DE RETOUR RELATIFS AUX BIENS MIS A DISPOSITION OU AFFECTÉS		8 750,79	0,00	8 750,79	8 750,79
IMMOBILISATIONS FINANCIÈRES		0,00	0,00	0,00	0,00
TOTAL ACTIF IMMOBILISÉ (I)		426 880,48	181 238,80	245 641,68	240 284,51
ACTIF CIRCULANT		0,00	0,00	0,00	0,00
STOCKS		0,00	0,00	0,00	0,00
CRÉANCES		0,00	0,00	0,00	0,00
Créances sur des entités publiques, des organismes internationaux et la Commission européenne		27 106,97	0,00	27 106,97	175 396,22
Créances sur les redevables et comptes rattachés		46 670,74	0,00	46 670,74	48 631,36
Avances et acomptes versés par la collectivité		0,00	0,00	0,00	0,00
Créances correspondant à des opérations pour compte de tiers		0,00	0,00	0,00	0,00
Créances sur budgets annexes		0,00	0,00	0,00	0,00
Créances sur les autres débiteurs		383,32	9 010,50	-8 627,18	-9 010,50

III – ÉTATS FINANCIERS	III
Bilan (en euros)	A

ACTIF	Note	Exercice N			Exercice N-1
		BRUT	amortissements, dépréciations	NET	NET
CHARGES CONSTATÉES D'AVANCE		0,00	0,00	0,00	0,00
TOTAL ACTIF CIRCULANT (HORS TRÉSORERIE) (II)		74 161,03	9 010,50	65 150,53	215 017,08
TRÉSORERIE		0,00	0,00	0,00	0,00
VALEURS MOBILIÈRES DE PLACEMENT		0,00	0,00	0,00	0,00
DISPONIBILITÉS		281 812,22	0,00	281 812,22	58 096,12
AUTRES		0,00	0,00	0,00	0,00
TOTAL TRÉSORERIE (III)		281 812,22	0,00	281 812,22	58 096,12
COMPTES DE REGULARISATION (dont primes de remboursement des obligations) (IV)		0,78	0,00	0,78	0,78
ÉCARTS DE CONVERSION ACTIF (V)		0,00	0,00	0,00	0,00
TOTAL GÉNÉRAL (I + II + III + IV + V)		782 854,51	190 249,30	592 605,21	513 398,49

III – ÉTATS FINANCIERS	III
Bilan (en euros)	A

FONDS PROPRES ET PASSIF	Note	Exercice N	Exercice N-1
FONDS PROPRES		0,00	0,00
APPORTS NON RATTACHÉS A UN ACTIF DÉTERMINÉ		0,00	0,00
Dotations		3 232,58	3 232,58
Fonds globalisés		35 432,41	31 122,85
SUBVENTIONS D'INVESTISSEMENT		0,00	0,00
Rattachées à un actif amortissable		41 862,43	42 029,10
Rattachées à un actif non amortissable		22 111,56	22 111,56
NEUTRALISATIONS ET RÉGULARISATIONS		0,00	0,00
RÉSERVES		174 258,16	174 258,16
REPORT A NOUVEAU		80 814,65	65 819,78
RÉSULTAT DE L'EXERCICE		76 340,75	14 994,87
DROITS DU CONCÉDANT ET DE L'AFFERMANT		0,00	0,00
DROITS DE L'AFFECTANT ET DU REMETTANT		0,00	0,00
TOTAL FONDS PROPRES (I)		434 052,54	353 568,90
PASSIF		0,00	0,00
PROVISIONS POUR RISQUES ET CHARGES		0,00	0,00
PROVISIONS POUR RISQUES		0,00	0,00
PROVISIONS POUR CHARGES		12 380,00	11 660,00
TOTAL PROVISIONS POUR RISQUES ET CHARGES (1)		12 380,00	11 660,00
DETTES FINANCIÈRES		0,00	0,00
EMPRUNTS OBLIGATAIRES		0,00	0,00
EMPRUNTS SOUSCRITS AUPRÈS DES ÉTABLISSEMENTS DE CRÉDIT		0,00	0,00
DETTES FINANCIÈRES ET AUTRES EMPRUNTS		16 501,67	16 320,83
TOTAL DETTES FINANCIÈRES (2)		16 501,67	16 320,83
DETTES NON FINANCIÈRES		0,00	0,00
Dettes fournisseurs et comptes rattachés		85 001,88	82 231,96
Dettes fiscales et sociales		22 860,83	38 852,53
Avances et acomptes reçus		0,00	0,00
Dettes correspondant à des opérations pour compte de tiers		0,00	0,00

III – ÉTATS FINANCIERS	III
Bilan (en euros)	A

FONDS PROPRES ET PASSIF	Note	Exercice N	Exercice N-1
Fonds gérés par la collectivité		0,00	0,00
Dettes sur budgets annexes		0,00	0,00
Autres dettes non financières		3 087,50	3 714,59
PRODUITS CONSTATÉS D'AVANCE		0,00	0,00
TOTAL DETTES NON FINANCIÈRES (3)		110 950,21	124 799,08
TRÉSORERIE		0,00	0,00
AUTRES ÉLÉMENTS DE TRÉSORERIE PASSIVE		0,00	0,00
TOTAL TRÉSORERIE (4)		0,00	0,00
TOTAL PASSIF (II) = (1+2+3+4)		139 831,88	152 779,91
COMPTES DE RÉGULARISATION (III)		18 720,79	7 049,68
ÉCARTS DE CONVERSION PASSIF (IV)		0,00	0,00
TOTAL GÉNÉRAL (I+II+III+IV)		592 605,21	513 398,49

III – ÉTATS FINANCIERS	III
Compte de résultat (en euros)	B

	Note	Exercice N	Exercice N-1	Variation
PRODUITS DE FONCTIONNEMENT		0,00	0,00	0,00
PRODUITS SANS CONTREPARTIE DIRECTE (ou subventions et produits assimilés)		0,00	0,00	0,00
Dotations de l'état		0,00	0,00	0,00
Participations		568 832,35	475 019,19	93 813,16
Compensations, autres attributions et autres participations		0,00	0,00	0,00
Dons et legs		0,00	1 164,58	-1 164,58
Impôts et taxes		0,00	0,00	0,00
PRODUITS AVEC CONTREPARTIE DIRECTE		0,00	0,00	0,00
Ventes de biens ou prestations de services		62 892,04	53 268,19	9 623,85
Produits des cessions d'actifs		0,00	0,00	0,00
Autres produits de gestion		225 709,32	203 786,02	21 923,30
Production stockée et immobilisée		0,00	0,00	0,00
AUTRES PRODUITS		0,00	0,00	0,00
Reprises sur amortissement, dépréciations, provisions et transferts de charges		0,00	0,00	0,00
Reprises du financement rattaché à un actif		166,67	294,17	-127,50
Neutralisation des amortissements, dépréciations et provisions		0,00	0,00	0,00
Neutralisation des moins-values de cession		0,00	0,00	0,00
TOTAL PRODUITS DE FONCTIONNEMENT (I)		857 600,38	733 532,15	124 068,23
CHARGES DE FONCTIONNEMENT		0,00	0,00	0,00
Achats et charges externes		224 620,50	210 843,21	13 777,29
Charges de personnel		481 308,22	425 441,23	55 866,99
<i>Dont salaires, traitements et rémunérations diverses</i>		<i>337 890,54</i>	<i>303 409,14</i>	<i>34 481,40</i>
<i>Dont charges sociales</i>		<i>143 417,68</i>	<i>122 032,09</i>	<i>21 385,59</i>
Indemnités des élus (et membres du CESR)		0,00	0,00	0,00
Autres charges de fonctionnement (dont pertes sur créances irrécouvrables)		765,67	991,05	-225,38
Impôts et taxes		29 850,79	28 626,89	1 223,90
Dotations aux amortissements, dépréciations, provisions		9 244,00	13 455,22	-4 211,22
Valeurs nettes comptables des éléments d'actifs cédés		0,00	0,00	0,00

III – ÉTATS FINANCIERS	III
Compte de résultat (en euros)	B

	Note	Exercice N	Exercice N-1	Variation
Neutralisation des dépréciations et provisions		0,00	0,00	0,00
Neutralisation des plus-values de cession		0,00	0,00	0,00
TOTAL CHARGES DE FONCTIONNEMENT (II)		745 789,18	679 357,60	66 431,58
CHARGES D'INTERVENTION		0,00	0,00	0,00
Dispositifs d'intervention pour compte propre		11 127,39	4 296,00	6 831,39
<i>Dont ménages</i>		<i>3 584,00</i>	<i>2 042,00</i>	<i>1 542,00</i>
<i>Dont personnes morales de droit privé</i>		<i>7 543,39</i>	<i>2 254,00</i>	<i>5 289,39</i>
<i>Dont collectivités territoriales</i>		<i>0,00</i>	<i>0,00</i>	<i>0,00</i>
<i>Dont autres organismes publics</i>		<i>0,00</i>	<i>0,00</i>	<i>0,00</i>
<i>Dont établissements d'enseignement</i>		<i>0,00</i>	<i>0,00</i>	<i>0,00</i>
Charges résultant de la mise en jeu de la garantie de la collectivité		0,00	0,00	0,00
Autres charges		24 343,06	34 883,68	-10 540,62
TOTAL CHARGES D'INTERVENTION (III)		35 470,45	39 179,68	-3 709,23
PRODUITS (ou CHARGES) NETS DE L'ACTIVITE (IV = I - II - III)		76 340,75	14 994,87	61 345,88
PRODUITS FINANCIERS		0,00	0,00	0,00
Produits des participations et des prêts		0,00	0,00	0,00
Produits des valeurs mobilières de placement		0,00	0,00	0,00
Produits nets sur cessions de valeurs mobilières de placement		0,00	0,00	0,00
Autres produits financiers		0,00	0,00	0,00
Reprises sur amortissements, dépréciations, provisions financières et transferts de charges		0,00	0,00	0,00
TOTAL PRODUITS FINANCIERS (V)		0,00	0,00	0,00
CHARGES FINANCIERES		0,00	0,00	0,00
Charges d'intérêts		0,00	0,00	0,00
Charges nettes sur cessions de valeurs mobilières de placement		0,00	0,00	0,00
Autres charges financières		0,00	0,00	0,00
Dotations aux amortissements, aux dépréciations et aux provisions financières		0,00	0,00	0,00
TOTAL CHARGES FINANCIERES (VI)		0,00	0,00	0,00
PRODUITS (ou CHARGES) FINANCIERS NETS (VII = V - VI)		0,00	0,00	0,00

III – ÉTATS FINANCIERS	III
Compte de résultat (en euros)	B

	Note	Exercice N	Exercice N-1	Variation
RESULTAT DE L'EXERCICE (VIII = IV + VII)		76 340,75	14 994,87	61 345,88

III – ÉTATS FINANCIERS	III
Annexe	C

L'annexe est une pièce jointe au compte financier unique pour les collectivités ayant recours à la certification des comptes.

Pour les autres collectivités, cet état est SANS OBJET.

III – ÉTATS FINANCIERS	III
Balance des comptes	D

Numéro de compte	Libellé du compte	Balance d'entrée		Opérations non budgétaires		Opérations budgétaires		Total		Soldes	
		Débit	Crédit	Débit	Crédit	Débit	Crédit	Débit	Crédit	Débit	Crédit
1021	Dotations	0,00	3 232,58	0,00	0,00	0,00	0,00	0,00	3 232,58	0,00	3 232,58
10222	F.C.T.V.A.	0,00	31 122,85	0,00	0,00	0,00	4 309,56	0,00	35 432,41	0,00	35 432,41
	Sous Total compte 1022	0,00	31 122,85	0,00	0,00	0,00	4 309,56	0,00	35 432,41	0,00	35 432,41
	Sous Total compte 102	0,00	34 355,43	0,00	0,00	0,00	4 309,56	0,00	38 664,99	0,00	38 664,99
1068	Excédents de fonctionnement capitalisés	0,00	174 258,16	0,00	0,00	0,00	0,00	0,00	174 258,16	0,00	174 258,16
	Sous Total compte 106	0,00	174 258,16	0,00	0,00	0,00	0,00	0,00	174 258,16	0,00	174 258,16
	Sous Total compte 10	0,00	208 613,59	0,00	0,00	0,00	4 309,56	0,00	212 923,15	0,00	212 923,15
110	Report à nouveau (solde créditeur)	0,00	65 819,78	0,00	14 994,87	0,00	0,00	0,00	80 814,65	0,00	80 814,65
	Sous Total compte 11	0,00	65 819,78	0,00	14 994,87	0,00	0,00	0,00	80 814,65	0,00	80 814,65
12	RÉSULTAT DE L'EXERCICE (Excédentaire ou)	0,00	14 994,87	14 994,87	0,00	0,00	0,00	14 994,87	14 994,87	0,00	0,00
	Sous Total compte 12	0,00	14 994,87	14 994,87	0,00	0,00	0,00	14 994,87	14 994,87	0,00	0,00
1318	Autres	0,00	44 372,47	0,00	0,00	0,00	0,00	0,00	44 372,47	0,00	44 372,47
	Sous Total compte 131	0,00	44 372,47	0,00	0,00	0,00	0,00	0,00	44 372,47	0,00	44 372,47
1323	Départements	0,00	2 102,50	0,00	0,00	0,00	0,00	0,00	2 102,50	0,00	2 102,50
1326	Autres établissements publics locaux	0,00	9 102,67	0,00	0,00	0,00	0,00	0,00	9 102,67	0,00	9 102,67
1328	Autres	0,00	10 906,39	0,00	0,00	0,00	0,00	0,00	10 906,39	0,00	10 906,39
	Sous Total compte 132	0,00	22 111,56	0,00	0,00	0,00	0,00	0,00	22 111,56	0,00	22 111,56
13918	Autres	2 343,37	0,00	0,00	0,00	166,67	0,00	2 510,04	0,00	2 510,04	0,00
	Sous Total compte 1391	2 343,37	0,00	0,00	0,00	166,67	0,00	2 510,04	0,00	2 510,04	0,00
	Sous Total compte 139	2 343,37	0,00	0,00	0,00	166,67	0,00	2 510,04	0,00	2 510,04	0,00

III – ÉTATS FINANCIERS	III
Balance des comptes	D

Numéro de compte	Libellé du compte	Balance d'entrée		Opérations non budgétaires		Opérations budgétaires		Total		Soldes	
		Débit	Crédit	Débit	Crédit	Débit	Crédit	Débit	Crédit	Débit	Crédit
	Sous Total compte 13	2 343,37	66 484,03	0,00	0,00	166,67	0,00	2 510,04	66 484,03	0,00	63 973,99
1581	Autres provisions pour charges (non budg)	0,00	11 660,00	0,00	720,00	0,00	0,00	0,00	12 380,00	0,00	12 380,00
	Sous Total compte 158	0,00	11 660,00	0,00	720,00	0,00	0,00	0,00	12 380,00	0,00	12 380,00
	Sous Total compte 15	0,00	11 660,00	0,00	720,00	0,00	0,00	0,00	12 380,00	0,00	12 380,00
165	Dépôts et cautionnements reçus	0,00	16 320,83	0,00	0,00	2 887,18	3 068,02	2 887,18	19 388,85	0,00	16 501,67
	Sous Total compte 16	0,00	16 320,83	0,00	0,00	2 887,18	3 068,02	2 887,18	19 388,85	0,00	16 501,67
	Total classe 1	2 343,37	383 893,10	14 994,87	15 714,87	3 053,85	7 377,58	20 392,09	406 985,55	2 510,04	389 103,50
2051	Concessions et droits similaires	1 192,80	0,00	0,00	0,00	0,00	0,00	1 192,80	0,00	1 192,80	0,00
	Sous Total compte 205	1 192,80	0,00	0,00	0,00	0,00	0,00	1 192,80	0,00	1 192,80	0,00
	Sous Total compte 20	1 192,80	0,00	0,00	0,00	0,00	0,00	1 192,80	0,00	1 192,80	0,00
2128	Autres agencements et aménagements	0,00	0,00	0,00	0,00	2 460,83	0,00	2 460,83	0,00	2 460,83	0,00
	Sous Total compte 212	0,00	0,00	0,00	0,00	2 460,83	0,00	2 460,83	0,00	2 460,83	0,00
21311	Bâtiments administratifs	64 646,58	0,00	0,00	0,00	0,00	0,00	64 646,58	0,00	64 646,58	0,00
21318	Autres bâtiments publics	45 092,42	0,00	0,00	0,00	0,00	0,00	45 092,42	0,00	45 092,42	0,00
	Sous Total compte 2131	109 739,00	0,00	0,00	0,00	0,00	0,00	109 739,00	0,00	109 739,00	0,00
21321	Immeubles de rapport	7 830,91	0,00	0,00	0,00	230,11	0,00	8 061,02	0,00	8 061,02	0,00
	Sous Total compte 2132	7 830,91	0,00	0,00	0,00	230,11	0,00	8 061,02	0,00	8 061,02	0,00
21351	Bâtiments publics	5 356,83	0,00	0,00	0,00	0,00	0,00	5 356,83	0,00	5 356,83	0,00
	Sous Total compte 2135	5 356,83	0,00	0,00	0,00	0,00	0,00	5 356,83	0,00	5 356,83	0,00
2138	Autres constructions	2 456,11	0,00	0,00	0,00	0,00	0,00	2 456,11	0,00	2 456,11	0,00
	Sous Total compte 213	125 382,85	0,00	0,00	0,00	230,11	0,00	125 612,96	0,00	125 612,96	0,00
2158	Autres installations, matériel et outill	865,90	0,00	0,00	0,00	0,00	0,00	865,90	0,00	865,90	0,00

III – ÉTATS FINANCIERS

III

Balance des comptes

D

Numéro de compte	Libellé du compte	Balance d'entrée		Opérations non budgétaires		Opérations budgétaires		Total		Soldes	
		Débit	Crédit	Débit	Crédit	Débit	Crédit	Débit	Crédit	Débit	Crédit
	Sous Total compte 215	865,90	0,00	0,00	0,00	0,00	0,00	865,90	0,00	865,90	0,00
2181	Installations générales, agencements et	31 231,45	0,00	0,00	0,00	0,00	0,00	31 231,45	0,00	31 231,45	0,00
21838	Autre matériel informatique	46 075,17	0,00	0,00	0,00	2 761,15	0,00	48 836,32	0,00	48 836,32	0,00
	Sous Total compte 2183	46 075,17	0,00	0,00	0,00	2 761,15	0,00	48 836,32	0,00	48 836,32	0,00
21848	Autres matériels de bureau et mobiliers	88 130,69	0,00	0,00	0,00	195,98	0,00	88 326,67	0,00	88 326,67	0,00
	Sous Total compte 2184	88 130,69	0,00	0,00	0,00	195,98	0,00	88 326,67	0,00	88 326,67	0,00
2185	Matériel de téléphonie	0,00	0,00	0,00	0,00	389,28	0,00	389,28	0,00	389,28	0,00
2188	Autres	111 369,66	0,00	0,00	0,00	7 843,82	0,00	119 213,48	0,00	119 213,48	0,00
	Sous Total compte 218	276 806,97	0,00	0,00	0,00	11 190,23	0,00	287 997,20	0,00	287 997,20	0,00
	Sous Total compte 21	403 055,72	0,00	0,00	0,00	13 881,17	0,00	416 936,89	0,00	416 936,89	0,00
248	Autres mises en affectation	8 750,79	0,00	0,00	0,00	0,00	0,00	8 750,79	0,00	8 750,79	0,00
	Sous Total compte 24	8 750,79	0,00	0,00	0,00	0,00	0,00	8 750,79	0,00	8 750,79	0,00
2805	Concessions, brevets, licences, droits e	0,00	1 192,80	0,00	0,00	0,00	0,00	0,00	1 192,80	0,00	1 192,80
	Sous Total compte 280	0,00	1 192,80	0,00	0,00	0,00	0,00	0,00	1 192,80	0,00	1 192,80
281318	Autres bâtiments publics	0,00	317,60	0,00	0,00	0,00	317,60	0,00	635,20	0,00	635,20
	Sous Total compte 28131	0,00	317,60	0,00	0,00	0,00	317,60	0,00	635,20	0,00	635,20
281321	Immeubles de rapport	0,00	0,00	0,00	0,00	0,00	354,00	0,00	354,00	0,00	354,00
	Sous Total compte 28132	0,00	0,00	0,00	0,00	0,00	354,00	0,00	354,00	0,00	354,00
281351	Bâtiments publics	0,00	1 212,89	0,00	0,00	0,00	318,76	0,00	1 531,65	0,00	1 531,65
	Sous Total compte 28135	0,00	1 212,89	0,00	0,00	0,00	318,76	0,00	1 531,65	0,00	1 531,65
28138	Autres constructions	0,00	2 456,11	0,00	0,00	0,00	0,00	0,00	2 456,11	0,00	2 456,11
	Sous Total compte 2813	0,00	3 986,60	0,00	0,00	0,00	990,36	0,00	4 976,96	0,00	4 976,96

III – ÉTATS FINANCIERS

III

Balance des comptes

D

Numéro de compte	Libellé du compte	Balance d'entrée		Opérations non budgétaires		Opérations budgétaires		Total		Soldes	
		Débit	Crédit	Débit	Crédit	Débit	Crédit	Débit	Crédit	Débit	Crédit
28158	Autres installations, matériel et outill	0,00	865,90	0,00	0,00	0,00	0,00	0,00	865,90	0,00	865,90
	Sous Total compte 2815	0,00	865,90	0,00	0,00	0,00	0,00	0,00	865,90	0,00	865,90
28181	Installations générales, agencements et	0,00	24 978,54	0,00	0,00	0,00	1 460,34	0,00	26 438,88	0,00	26 438,88
281838	Autre matériel informatique	0,00	4 440,32	2 857,68	0,00	0,00	1 243,86	2 857,68	5 684,18	0,00	2 826,50
	Sous Total compte 28183	0,00	4 440,32	2 857,68	0,00	0,00	1 243,86	2 857,68	5 684,18	0,00	2 826,50
281848	Autres matériels de bureau et mobiliers	0,00	77 385,35	0,00	2 857,68	0,00	3 494,24	0,00	83 737,27	0,00	83 737,27
	Sous Total compte 28184	0,00	77 385,35	0,00	2 857,68	0,00	3 494,24	0,00	83 737,27	0,00	83 737,27
28188	Autres	0,00	59 865,29	0,00	0,00	0,00	1 335,20	0,00	61 200,49	0,00	61 200,49
	Sous Total compte 2818	0,00	166 669,50	2 857,68	2 857,68	0,00	7 533,64	2 857,68	177 060,82	0,00	174 203,14
	Sous Total compte 281	0,00	171 522,00	2 857,68	2 857,68	0,00	8 524,00	2 857,68	182 903,68	0,00	180 046,00
	Sous Total compte 28	0,00	172 714,80	2 857,68	2 857,68	0,00	8 524,00	2 857,68	184 096,48	0,00	181 238,80
	Total classe 2	412 999,31	172 714,80	2 857,68	2 857,68	13 881,17	8 524,00	429 738,16	184 096,48	426 880,48	181 238,80
4011	Fournisseurs	0,00	70 305,46	220 887,94	156 197,33	0,00	0,00	220 887,94	226 502,79	0,00	5 614,85
	Sous Total compte 401	0,00	70 305,46	220 887,94	156 197,33	0,00	0,00	220 887,94	226 502,79	0,00	5 614,85
4041	Fournisseurs d'immobilisations	0,00	5 766,96	19 648,13	13 881,17	0,00	0,00	19 648,13	19 648,13	0,00	0,00
	Sous Total compte 404	0,00	5 766,96	19 648,13	13 881,17	0,00	0,00	19 648,13	19 648,13	0,00	0,00
408	Fournisseurs - Factures non parvenues	0,00	6 159,54	6 159,54	79 387,03	0,00	0,00	6 159,54	85 546,57	0,00	79 387,03
	Sous Total compte 40	0,00	82 231,96	246 695,61	249 465,53	0,00	0,00	246 695,61	331 697,49	0,00	85 001,88
411	Redevables	13 968,45	0,00	61 481,61	68 767,65	0,00	0,00	75 450,06	68 767,65	6 682,41	0,00
414	Locataires-acquéreurs et locataires	33 009,41	0,00	228 673,38	230 865,75	0,00	0,00	261 682,79	230 865,75	30 817,04	0,00
4161	Créances douteuses	1 653,50	0,00	10 823,61	4 055,82	0,00	0,00	12 477,11	4 055,82	8 421,29	0,00
	Sous Total compte 416	1 653,50	0,00	10 823,61	4 055,82	0,00	0,00	12 477,11	4 055,82	8 421,29	0,00

III – ÉTATS FINANCIERS

III

Balance des comptes

D

Numéro de compte	Libellé du compte	Balance d'entrée		Opérations non budgétaires		Opérations budgétaires		Total		Soldes	
		Débit	Crédit	Débit	Crédit	Débit	Crédit	Débit	Crédit	Débit	Crédit
4181	Redevables - Produits non encore facturé	0,00	0,00	750,00	0,00	0,00	0,00	750,00	0,00	750,00	0,00
	Sous Total compte 418	0,00	0,00	750,00	0,00	0,00	0,00	750,00	0,00	750,00	0,00
	Sous Total compte 41	48 631,36	0,00	301 728,60	303 689,22	0,00	0,00	350 359,96	303 689,22	46 670,74	0,00
421	Personnel - Rémunérations dues	0,00	767,31	57 338,16	56 570,85	0,00	0,00	57 338,16	57 338,16	0,00	0,00
	Sous Total compte 42	0,00	767,31	57 338,16	56 570,85	0,00	0,00	57 338,16	57 338,16	0,00	0,00
431	Sécurité sociale	0,00	1 983,54	28 274,86	26 291,32	0,00	0,00	28 274,86	28 274,86	0,00	0,00
437	Autres organismes sociaux	0,00	11 916,51	411 273,88	399 764,48	0,00	0,00	411 273,88	411 680,99	0,00	407,11
	Sous Total compte 43	0,00	13 900,05	439 548,74	426 055,80	0,00	0,00	439 548,74	439 955,85	0,00	407,11
4421	Prélèvement à la source - Impôt sur le r	0,00	0,00	2 156,76	2 156,76	0,00	0,00	2 156,76	2 156,76	0,00	0,00
	Sous Total compte 442	0,00	0,00	2 156,76	2 156,76	0,00	0,00	2 156,76	2 156,76	0,00	0,00
44342	Recettes - Amiable	0,00	0,00	120 000,00	120 000,00	0,00	0,00	120 000,00	120 000,00	0,00	0,00
	Sous Total compte 4434	0,00	0,00	120 000,00	120 000,00	0,00	0,00	120 000,00	120 000,00	0,00	0,00
	Sous Total compte 443	0,00	0,00	120 000,00	120 000,00	0,00	0,00	120 000,00	120 000,00	0,00	0,00
447	Autres impôts, taxes et versements assim	0,00	22 067,17	26 387,43	4 773,98	0,00	0,00	26 387,43	26 841,15	0,00	453,72
4486	Autres charges à payer	0,00	2 118,00	2 118,00	22 000,00	0,00	0,00	2 118,00	24 118,00	0,00	22 000,00
4487	Produits à recevoir	175 396,22	0,00	27 106,97	175 396,22	0,00	0,00	202 503,19	175 396,22	27 106,97	0,00
	Sous Total compte 448	175 396,22	2 118,00	29 224,97	197 396,22	0,00	0,00	204 621,19	199 514,22	5 106,97	0,00
	Sous Total compte 44	175 396,22	24 185,17	177 769,16	324 326,96	0,00	0,00	353 165,38	348 512,13	4 653,25	0,00
466	Excédents de versement	0,00	560,01	1 001,71	1 000,00	0,00	0,00	1 001,71	1 560,01	0,00	558,30
46711	Autres comptes créditeurs	0,00	2 323,97	41 078,76	40 935,14	0,00	0,00	41 078,76	43 259,11	0,00	2 180,35
	Sous Total compte 4671	0,00	2 323,97	41 078,76	40 935,14	0,00	0,00	41 078,76	43 259,11	0,00	2 180,35
46721	Débiteurs divers - Amiable	0,00	0,00	18 091,36	17 708,04	0,00	0,00	18 091,36	17 708,04	383,32	0,00

III – ÉTATS FINANCIERS

III

Balance des comptes

D

Numéro de compte	Libellé du compte	Balance d'entrée		Opérations non budgétaires		Opérations budgétaires		Total		Soldes	
		Débit	Crédit	Débit	Crédit	Débit	Crédit	Débit	Crédit	Débit	Crédit
46726	Débiteurs divers - Contentieux	0,00	0,00	330,60	330,60	0,00	0,00	330,60	330,60	0,00	0,00
	Sous Total compte 4672	0,00	0,00	18 421,96	18 038,64	0,00	0,00	18 421,96	18 038,64	383,32	0,00
	Sous Total compte 467	0,00	2 323,97	59 500,72	58 973,78	0,00	0,00	59 500,72	61 297,75	0,00	1 797,03
4686	Charges à payer	0,00	761,87	761,87	280,11	0,00	0,00	761,87	1 041,98	0,00	280,11
	Sous Total compte 468	0,00	761,87	761,87	280,11	0,00	0,00	761,87	1 041,98	0,00	280,11
	Sous Total compte 46	0,00	3 645,85	61 264,30	60 253,89	0,00	0,00	61 264,30	63 899,74	0,00	2 635,44
4711	Versements des régisseurs	0,00	0,00	24 296,00	24 296,00	0,00	0,00	24 296,00	24 296,00	0,00	0,00
4712	Virements réimputés	0,00	68,74	1 964,53	1 964,53	0,00	0,00	1 964,53	2 033,27	0,00	68,74
47138	Autres	0,00	0,00	604 152,37	608 158,54	0,00	0,00	604 152,37	608 158,54	0,00	4 006,17
	Sous Total compte 4713	0,00	0,00	604 152,37	608 158,54	0,00	0,00	604 152,37	608 158,54	0,00	4 006,17
471411	Excédent à réimputer - Personnes physiqu	0,00	2 824,26	9 930,52	13 227,16	0,00	0,00	9 930,52	16 051,42	0,00	6 120,90
471412	Excédent à réimputer - Personnes morales	0,00	0,00	0,00	231,00	0,00	0,00	0,00	231,00	0,00	231,00
	Sous Total compte 47141	0,00	2 824,26	9 930,52	13 458,16	0,00	0,00	9 930,52	16 282,42	0,00	6 351,90
	Sous Total compte 4714	0,00	2 824,26	9 930,52	13 458,16	0,00	0,00	9 930,52	16 282,42	0,00	6 351,90
47171	Recettes relevé BDF - hors Héra	0,00	30,00	406,80	2 153,35	0,00	0,00	406,80	2 183,35	0,00	1 776,55
	Sous Total compte 4717	0,00	30,00	406,80	2 153,35	0,00	0,00	406,80	2 183,35	0,00	1 776,55
4718	Autres recettes à régulariser	0,00	4 195,42	22 360,79	24 751,54	0,00	0,00	22 360,79	28 946,96	0,00	6 586,17
	Sous Total compte 471	0,00	7 118,42	663 111,01	674 782,12	0,00	0,00	663 111,01	681 900,54	0,00	18 789,53
47218	Autres dépenses	0,00	0,00	229,77	229,77	0,00	0,00	229,77	229,77	0,00	0,00
	Sous Total compte 4721	0,00	0,00	229,77	229,77	0,00	0,00	229,77	229,77	0,00	0,00
4722	Commissions bancaires en instance de man	0,78	0,00	7,68	7,68	0,00	0,00	8,46	7,68	0,78	0,00
4728	Autres dépenses à régulariser	0,00	0,00	462,00	462,00	0,00	0,00	462,00	462,00	0,00	0,00

III – ÉTATS FINANCIERS

III

Balance des comptes

D

Numéro de compte	Libellé du compte	Balance d'entrée		Opérations non budgétaires		Opérations budgétaires		Total		Soldes	
		Débit	Crédit	Débit	Crédit	Débit	Crédit	Débit	Crédit	Débit	Crédit
	Sous Total compte 472	0,78	0,00	699,45	699,45	0,00	0,00	700,23	699,45	0,78	0,00
	Sous Total compte 47	0,78	7 118,42	663 810,46	675 481,57	0,00	0,00	663 811,24	682 599,99	0,00	18 788,75
4961	Dépréciations des comptes de débiteurs d	0,00	9 010,50	0,00	0,00	0,00	0,00	0,00	9 010,50	0,00	9 010,50
	Sous Total compte 496	0,00	9 010,50	0,00	0,00	0,00	0,00	0,00	9 010,50	0,00	9 010,50
	Sous Total compte 49	0,00	9 010,50	0,00	0,00	0,00	0,00	0,00	9 010,50	0,00	9 010,50
	Total classe 4	224 028,36	140 859,26	1 948 155,03	2 095 843,82	0,00	0,00	2 172 183,39	2 236 703,08	74 161,81	138 681,50
5115	Cartes bancaires à l'encaissement	0,00	0,00	1 873,86	1 873,86	0,00	0,00	1 873,86	1 873,86	0,00	0,00
	Sous Total compte 511	0,00	0,00	1 873,86	1 873,86	0,00	0,00	1 873,86	1 873,86	0,00	0,00
515	Compte au Trésor	58 066,12	0,00	1 028 958,96	805 242,86	0,00	0,00	1 087 025,08	805 242,86	281 782,22	0,00
	Sous Total compte 51	58 066,12	0,00	1 030 832,82	807 116,72	0,00	0,00	1 088 898,94	807 116,72	281 782,22	0,00
5412	Régisseurs de recettes (fonds de caisse)	30,00	0,00	0,00	0,00	0,00	0,00	30,00	0,00	30,00	0,00
	Sous Total compte 541	30,00	0,00	0,00	0,00	0,00	0,00	30,00	0,00	30,00	0,00
	Sous Total compte 54	30,00	0,00	0,00	0,00	0,00	0,00	30,00	0,00	30,00	0,00
580	Opérations d'ordre budgétaires	0,00	0,00	8 690,67	8 690,67	0,00	0,00	8 690,67	8 690,67	0,00	0,00
584	Encaissement par lecture optique	0,00	0,00	48 138,86	48 138,86	0,00	0,00	48 138,86	48 138,86	0,00	0,00
588	Autres virements internes	0,00	0,00	1,71	1,71	0,00	0,00	1,71	1,71	0,00	0,00
	Sous Total compte 58	0,00	0,00	56 831,24	56 831,24	0,00	0,00	56 831,24	56 831,24	0,00	0,00
	Total classe 5	58 096,12	0,00	1 087 664,06	863 947,96	0,00	0,00	1 145 760,18	863 947,96	281 812,22	0,00
6042	Achats de prestations de services (autre	0,00	0,00	0,00	0,00	17 465,10	0,00	17 465,10	0,00	17 465,10	0,00
	Sous Total compte 604	0,00	0,00	0,00	0,00	17 465,10	0,00	17 465,10	0,00	17 465,10	0,00
60611	Eau et assainissement	0,00	0,00	0,00	0,00	6 931,40	0,00	6 931,40	0,00	6 931,40	0,00
60612	Énergie - Électricité	0,00	0,00	0,00	0,00	32 158,02	3 865,00	32 158,02	3 865,00	28 293,02	0,00

III – ÉTATS FINANCIERS	III
Balance des comptes	D

Numéro de compte	Libellé du compte	Balance d'entrée		Opérations non budgétaires		Opérations budgétaires		Total		Soldes	
		Débit	Crédit	Débit	Crédit	Débit	Crédit	Débit	Crédit	Débit	Crédit
	Sous Total compte 6061	0,00	0,00	0,00	0,00	39 089,42	3 865,00	39 089,42	3 865,00	35 224,42	0,00
60623	Alimentation	0,00	0,00	0,00	0,00	160,55	0,00	160,55	0,00	160,55	0,00
	Sous Total compte 6062	0,00	0,00	0,00	0,00	160,55	0,00	160,55	0,00	160,55	0,00
60631	Fournitures d'entretien	0,00	0,00	0,00	0,00	3 413,98	0,00	3 413,98	0,00	3 413,98	0,00
60632	Fournitures de petit équipement	0,00	0,00	0,00	0,00	685,34	0,00	685,34	0,00	685,34	0,00
	Sous Total compte 6063	0,00	0,00	0,00	0,00	4 099,32	0,00	4 099,32	0,00	4 099,32	0,00
6064	Fournitures administratives	0,00	0,00	0,00	0,00	958,98	0,00	958,98	0,00	958,98	0,00
6068	Autres matières et fournitures.	0,00	0,00	0,00	0,00	7 202,37	0,00	7 202,37	0,00	7 202,37	0,00
	Sous Total compte 606	0,00	0,00	0,00	0,00	51 510,64	3 865,00	51 510,64	3 865,00	47 645,64	0,00
	Sous Total compte 60	0,00	0,00	0,00	0,00	68 975,74	3 865,00	68 975,74	3 865,00	65 110,74	0,00
611	Contrats de prestations de services	0,00	0,00	0,00	0,00	13 800,00	0,00	13 800,00	0,00	13 800,00	0,00
6132	Locations immobilières	0,00	0,00	0,00	0,00	63 000,00	0,00	63 000,00	0,00	63 000,00	0,00
61358	Autres	0,00	0,00	0,00	0,00	800,28	0,00	800,28	0,00	800,28	0,00
	Sous Total compte 6135	0,00	0,00	0,00	0,00	800,28	0,00	800,28	0,00	800,28	0,00
	Sous Total compte 613	0,00	0,00	0,00	0,00	63 800,28	0,00	63 800,28	0,00	63 800,28	0,00
615228	Autres bâtiments	0,00	0,00	0,00	0,00	1 190,27	0,00	1 190,27	0,00	1 190,27	0,00
	Sous Total compte 61522	0,00	0,00	0,00	0,00	1 190,27	0,00	1 190,27	0,00	1 190,27	0,00
	Sous Total compte 6152	0,00	0,00	0,00	0,00	1 190,27	0,00	1 190,27	0,00	1 190,27	0,00
6156	Maintenance	0,00	0,00	0,00	0,00	12 132,90	1 394,54	12 132,90	1 394,54	10 738,36	0,00
	Sous Total compte 615	0,00	0,00	0,00	0,00	13 323,17	1 394,54	13 323,17	1 394,54	11 928,63	0,00
6161	Multirisques	0,00	0,00	0,00	0,00	3 997,42	0,00	3 997,42	0,00	3 997,42	0,00
6168	Autres	0,00	0,00	0,00	0,00	627,67	0,00	627,67	0,00	627,67	0,00
	Sous Total compte 616	0,00	0,00	0,00	0,00	4 625,09	0,00	4 625,09	0,00	4 625,09	0,00

III – ÉTATS FINANCIERS

III

Balance des comptes

D

Numéro de compte	Libellé du compte	Balance d'entrée		Opérations non budgétaires		Opérations budgétaires		Total		Soldes	
		Débit	Crédit	Débit	Crédit	Débit	Crédit	Débit	Crédit	Débit	Crédit
617	Études et recherches	0,00	0,00	0,00	0,00	11 099,29	0,00	11 099,29	0,00	11 099,29	0,00
6182	Documentation générale et technique	0,00	0,00	0,00	0,00	935,71	0,00	935,71	0,00	935,71	0,00
6188	Autres frais divers	0,00	0,00	0,00	0,00	7 339,30	900,00	7 339,30	900,00	6 439,30	0,00
	Sous Total compte 618	0,00	0,00	0,00	0,00	8 275,01	900,00	8 275,01	900,00	7 375,01	0,00
	Sous Total compte 61	0,00	0,00	0,00	0,00	114 922,84	2 294,54	114 922,84	2 294,54	112 628,30	0,00
62268	Autres honoraires, conseils...	0,00	0,00	0,00	0,00	11 145,00	0,00	11 145,00	0,00	11 145,00	0,00
	Sous Total compte 6226	0,00	0,00	0,00	0,00	11 145,00	0,00	11 145,00	0,00	11 145,00	0,00
	Sous Total compte 622	0,00	0,00	0,00	0,00	11 145,00	0,00	11 145,00	0,00	11 145,00	0,00
6232	Fêtes et cérémonies	0,00	0,00	0,00	0,00	19 808,77	0,00	19 808,77	0,00	19 808,77	0,00
6236	Catalogues et imprimés	0,00	0,00	0,00	0,00	45,60	0,00	45,60	0,00	45,60	0,00
	Sous Total compte 623	0,00	0,00	0,00	0,00	19 854,37	0,00	19 854,37	0,00	19 854,37	0,00
6247	Transports collectifs du personnel	0,00	0,00	0,00	0,00	430,00	0,00	430,00	0,00	430,00	0,00
6248	Divers	0,00	0,00	0,00	0,00	792,00	0,00	792,00	0,00	792,00	0,00
	Sous Total compte 624	0,00	0,00	0,00	0,00	1 222,00	0,00	1 222,00	0,00	1 222,00	0,00
6262	Frais de télécommunications	0,00	0,00	0,00	0,00	1 671,12	0,00	1 671,12	0,00	1 671,12	0,00
	Sous Total compte 626	0,00	0,00	0,00	0,00	1 671,12	0,00	1 671,12	0,00	1 671,12	0,00
627	Services bancaires et assimilés.	0,00	0,00	0,00	0,00	7,68	0,00	7,68	0,00	7,68	0,00
6281	Concours divers (cotisations...)	0,00	0,00	0,00	0,00	1 871,00	0,00	1 871,00	0,00	1 871,00	0,00
62871	A la collectivité de rattachement 4	0,00	0,00	0,00	0,00	876,69	0,00	876,69	0,00	876,69	0,00
	Sous Total compte 6287	0,00	0,00	0,00	0,00	876,69	0,00	876,69	0,00	876,69	0,00
6288	Autres	0,00	0,00	0,00	0,00	12 351,60	2 118,00	12 351,60	2 118,00	10 233,60	0,00
	Sous Total compte 628	0,00	0,00	0,00	0,00	15 099,29	2 118,00	15 099,29	2 118,00	12 981,29	0,00

III – ÉTATS FINANCIERS

III

Balance des comptes

D

Numéro de compte	Libellé du compte	Balance d'entrée		Opérations non budgétaires		Opérations budgétaires		Total		Soldes	
		Débit	Crédit	Débit	Crédit	Débit	Crédit	Débit	Crédit	Débit	Crédit
	Sous Total compte 62	0,00	0,00	0,00	0,00	48 999,46	2 118,00	48 999,46	2 118,00	46 881,46	0,00
6332	Cotisations versées au F.N.A.L.	0,00	0,00	0,00	0,00	280,63	0,00	280,63	0,00	280,63	0,00
6336	Cotisations au CNFPT et au centre de ges	0,00	0,00	0,00	0,00	7 570,16	0,00	7 570,16	0,00	7 570,16	0,00
	Sous Total compte 633	0,00	0,00	0,00	0,00	7 850,79	0,00	7 850,79	0,00	7 850,79	0,00
63512	Taxes foncières	0,00	0,00	0,00	0,00	22 000,00	0,00	22 000,00	0,00	22 000,00	0,00
	Sous Total compte 6351	0,00	0,00	0,00	0,00	22 000,00	0,00	22 000,00	0,00	22 000,00	0,00
	Sous Total compte 635	0,00	0,00	0,00	0,00	22 000,00	0,00	22 000,00	0,00	22 000,00	0,00
	Sous Total compte 63	0,00	0,00	0,00	0,00	29 850,79	0,00	29 850,79	0,00	29 850,79	0,00
64111	Rémunération principale	0,00	0,00	0,00	0,00	214 300,02	15,92	214 300,02	15,92	214 284,10	0,00
64112	Supplément familial de traitement et ind	0,00	0,00	0,00	0,00	12 880,82	0,00	12 880,82	0,00	12 880,82	0,00
64113	NBI	0,00	0,00	0,00	0,00	3 334,26	0,00	3 334,26	0,00	3 334,26	0,00
64118	Autres indemnités.	0,00	0,00	0,00	0,00	42 146,10	0,00	42 146,10	0,00	42 146,10	0,00
	Sous Total compte 6411	0,00	0,00	0,00	0,00	272 661,20	15,92	272 661,20	15,92	272 645,28	0,00
64131	Rémunérations	0,00	0,00	0,00	0,00	64 106,36	0,00	64 106,36	0,00	64 106,36	0,00
64132	Supplément familial de traitement et ind	0,00	0,00	0,00	0,00	1 047,78	0,00	1 047,78	0,00	1 047,78	0,00
64138	Primes et autres indemnités	0,00	0,00	0,00	0,00	4 129,72	0,00	4 129,72	0,00	4 129,72	0,00
	Sous Total compte 6413	0,00	0,00	0,00	0,00	69 283,86	0,00	69 283,86	0,00	69 283,86	0,00
6419	Remboursements sur rémunérations du pers	0,00	0,00	0,00	0,00	0,00	4 038,60	0,00	4 038,60	0,00	4 038,60
	Sous Total compte 641	0,00	0,00	0,00	0,00	341 945,06	4 054,52	341 945,06	4 054,52	337 890,54	0,00
6451	Cotisations à l'U.R.S.S.A.F.	0,00	0,00	0,00	0,00	60 685,53	0,00	60 685,53	0,00	60 685,53	0,00
6453	Cotisations aux caisses de retraite	0,00	0,00	0,00	0,00	67 603,12	15,92	67 603,12	15,92	67 587,20	0,00
6454	Cotisations aux A.S.S.E.D.I.C	0,00	0,00	0,00	0,00	3 631,00	0,00	3 631,00	0,00	3 631,00	0,00

III – ÉTATS FINANCIERS

III

Balance des comptes

D

Numéro de compte	Libellé du compte	Balance d'entrée		Opérations non budgétaires		Opérations budgétaires		Total		Soldes	
		Débit	Crédit	Débit	Crédit	Débit	Crédit	Débit	Crédit	Débit	Crédit
6455	Cotisations pour assurance du personnel	0,00	0,00	0,00	0,00	64,18	0,00	64,18	0,00	64,18	0,00
	Sous Total compte 645	0,00	0,00	0,00	0,00	131 983,83	15,92	131 983,83	15,92	131 967,91	0,00
6472	Prestations familiales directes	0,00	0,00	0,00	0,00	10 104,00	0,00	10 104,00	0,00	10 104,00	0,00
6475	Médecine du travail, pharmacie	0,00	0,00	0,00	0,00	1 373,00	42,08	1 373,00	42,08	1 330,92	0,00
6478	Autres charges sociales diverses	0,00	0,00	0,00	0,00	14,85	0,00	14,85	0,00	14,85	0,00
	Sous Total compte 647	0,00	0,00	0,00	0,00	11 491,85	42,08	11 491,85	42,08	11 449,77	0,00
	Sous Total compte 64	0,00	0,00	0,00	0,00	485 420,74	4 112,52	485 420,74	4 112,52	481 308,22	0,00
65134	Aides	0,00	0,00	0,00	0,00	3 584,00	0,00	3 584,00	0,00	3 584,00	0,00
	Sous Total compte 6513	0,00	0,00	0,00	0,00	3 584,00	0,00	3 584,00	0,00	3 584,00	0,00
	Sous Total compte 651	0,00	0,00	0,00	0,00	3 584,00	0,00	3 584,00	0,00	3 584,00	0,00
6568	Autres participations	0,00	0,00	0,00	0,00	25 062,85	719,79	25 062,85	719,79	24 343,06	0,00
	Sous Total compte 656	0,00	0,00	0,00	0,00	25 062,85	719,79	25 062,85	719,79	24 343,06	0,00
65748	Autres personnes de droit privé	0,00	0,00	0,00	0,00	7 543,39	0,00	7 543,39	0,00	7 543,39	0,00
	Sous Total compte 6574	0,00	0,00	0,00	0,00	7 543,39	0,00	7 543,39	0,00	7 543,39	0,00
	Sous Total compte 657	0,00	0,00	0,00	0,00	7 543,39	0,00	7 543,39	0,00	7 543,39	0,00
65888	Autres	0,00	0,00	0,00	0,00	1,82	0,00	1,82	0,00	1,82	0,00
	Sous Total compte 6588	0,00	0,00	0,00	0,00	1,82	0,00	1,82	0,00	1,82	0,00
	Sous Total compte 658	0,00	0,00	0,00	0,00	1,82	0,00	1,82	0,00	1,82	0,00
	Sous Total compte 65	0,00	0,00	0,00	0,00	36 192,06	719,79	36 192,06	719,79	35 472,27	0,00
673	Titres annulés (sur exercices antérieurs)	0,00	0,00	0,00	0,00	763,85	0,00	763,85	0,00	763,85	0,00
	Sous Total compte 67	0,00	0,00	0,00	0,00	763,85	0,00	763,85	0,00	763,85	0,00
6811	Dotations aux amortissements des immobil	0,00	0,00	0,00	0,00	8 524,00	0,00	8 524,00	0,00	8 524,00	0,00

III – ÉTATS FINANCIERS	III
Balance des comptes	D

Numéro de compte	Libellé du compte	Balance d'entrée		Opérations non budgétaires		Opérations budgétaires		Total		Soldes	
		Débit	Crédit	Débit	Crédit	Débit	Crédit	Débit	Crédit	Débit	Crédit
6815	Dotations aux provisions pour risques et	0,00	0,00	0,00	0,00	720,00	0,00	720,00	0,00	720,00	0,00
	Sous Total compte 681	0,00	0,00	0,00	0,00	9 244,00	0,00	9 244,00	0,00	9 244,00	0,00
	Sous Total compte 68	0,00	0,00	0,00	0,00	9 244,00	0,00	9 244,00	0,00	9 244,00	0,00
	Total classe 6	0,00	0,00	0,00	0,00	794 369,48	13 109,85	794 369,48	13 109,85	785 298,23	4 038,60
706888	Autres	0,00	0,00	0,00	0,00	207,18	60 499,35	207,18	60 499,35	0,00	60 292,17
	Sous Total compte 70688	0,00	0,00	0,00	0,00	207,18	60 499,35	207,18	60 499,35	0,00	60 292,17
	Sous Total compte 7068	0,00	0,00	0,00	0,00	207,18	60 499,35	207,18	60 499,35	0,00	60 292,17
	Sous Total compte 706	0,00	0,00	0,00	0,00	207,18	60 499,35	207,18	60 499,35	0,00	60 292,17
70878	par des tiers	0,00	0,00	0,00	0,00	0,00	1 231,97	0,00	1 231,97	0,00	1 231,97
	Sous Total compte 7087	0,00	0,00	0,00	0,00	0,00	1 231,97	0,00	1 231,97	0,00	1 231,97
7088	Autres produits d'activités annexes (abo	0,00	0,00	0,00	0,00	0,00	1 367,90	0,00	1 367,90	0,00	1 367,90
	Sous Total compte 708	0,00	0,00	0,00	0,00	0,00	2 599,87	0,00	2 599,87	0,00	2 599,87
	Sous Total compte 70	0,00	0,00	0,00	0,00	207,18	63 099,22	207,18	63 099,22	0,00	62 892,04
74718	Autres	0,00	0,00	0,00	0,00	0,00	38 854,00	0,00	38 854,00	0,00	38 854,00
	Sous Total compte 7471	0,00	0,00	0,00	0,00	0,00	38 854,00	0,00	38 854,00	0,00	38 854,00
7473	Départements	0,00	0,00	0,00	0,00	0,00	64 698,00	0,00	64 698,00	0,00	64 698,00
74748	Autres communes	0,00	0,00	0,00	0,00	175 396,22	637 676,57	175 396,22	637 676,57	0,00	462 280,35
	Sous Total compte 7474	0,00	0,00	0,00	0,00	175 396,22	637 676,57	175 396,22	637 676,57	0,00	462 280,35
747818	Autres	0,00	0,00	0,00	0,00	0,00	3 000,00	0,00	3 000,00	0,00	3 000,00
	Sous Total compte 74781	0,00	0,00	0,00	0,00	0,00	3 000,00	0,00	3 000,00	0,00	3 000,00
	Sous Total compte 7478	0,00	0,00	0,00	0,00	0,00	3 000,00	0,00	3 000,00	0,00	3 000,00
	Sous Total compte 747	0,00	0,00	0,00	0,00	175 396,22	744 228,57	175 396,22	744 228,57	0,00	568 832,35

III – ÉTATS FINANCIERS

III

Balance des comptes

D

Numéro de compte	Libellé du compte	Balance d'entrée		Opérations non budgétaires		Opérations budgétaires		Total		Soldes	
		Débit	Crédit	Débit	Crédit	Débit	Crédit	Débit	Crédit	Débit	Crédit
	Sous Total compte 74	0,00	0,00	0,00	0,00	175 396,22	744 228,57	175 396,22	744 228,57	0,00	568 832,35
752	Revenus des immeubles	0,00	0,00	0,00	0,00	3 610,99	227 241,99	3 610,99	227 241,99	0,00	223 631,00
75888	Autres	0,00	0,00	0,00	0,00	0,00	1 726,94	0,00	1 726,94	0,00	1 726,94
	Sous Total compte 7588	0,00	0,00	0,00	0,00	0,00	1 726,94	0,00	1 726,94	0,00	1 726,94
	Sous Total compte 758	0,00	0,00	0,00	0,00	0,00	1 726,94	0,00	1 726,94	0,00	1 726,94
	Sous Total compte 75	0,00	0,00	0,00	0,00	3 610,99	228 968,93	3 610,99	228 968,93	0,00	225 357,94
773	Mandats annulés (sur exercices antérieur	0,00	0,00	0,00	0,00	6 458,45	6 809,83	6 458,45	6 809,83	0,00	351,38
777	Recettes et quote-part des subventions d	0,00	0,00	0,00	0,00	0,00	166,67	0,00	166,67	0,00	166,67
	Sous Total compte 77	0,00	0,00	0,00	0,00	6 458,45	6 976,50	6 458,45	6 976,50	0,00	518,05
	Total classe 7	0,00	0,00	0,00	0,00	185 672,84	1 043 273,22	185 672,84	1 043 273,22	0,00	857 600,38
	Total général	697 467,16	697 467,16	3 053 671,64	2 978 364,33	996 977,34	1 072 284,65	4 748 116,14	4 748 116,14	1 570 662,78	1 570 662,78

IV – ÉTATS ANNEXÉS	IV
B – ÉTATS ANNEXÉS PATRIMONIAUX – ETAT DE LA DETTE – DETAIL DES CREDITS DE TRESORERIE	B1.1

DETAIL DES CREDITS DE TRESORERIE (1)

Nature (Pour chaque ligne, indiquer le numéro de contrat)	Date de la décision de réaliser la ligne de trésorerie (2)	Montant maximum autorisé au 01/01/N	Montant des tirages N	Montant des remboursements N		Encours restant dû au 31/12/N
				Intérêts (3)	Remboursement du tirage	
5191 Avances du Trésor						
5192 Avances de trésorerie						
51931 Lignes de trésorerie						
51932 Lignes de trésorerie liées à un emprunt						
5194 Billets de trésorerie						
5198 Autres crédits de trésorerie						
519 Crédits de trésorerie (Total)		0,00	0,00	0,00	0,00	0,00

(1) Circulaire n° NOR : INTB8900071C du 22/02/1989.

(2) Indiquer la date de la délibération de l'assemblée autorisant la ligne de trésorerie ou la date de la décision de l'ordonnateur de réaliser la ligne de trésorerie sur la base d'un montant maximum autorisé par l'organe délibérant (article M. 4221-5 du CGCT).

(3) Il s'agit des intérêts comptabilisés au compte 6615.

IV – ÉTATS ANNEXÉS	IV
B – ÉTATS ANNEXÉS PATRIMONIAUX – ETAT DE LA DETTE – REPARTITION PAR NATURE DE DETTE	B1.2

REPARTITION PAR NATURE DE DETTE (hors 16449 et 166)

Nature (Pour chaque ligne, indiquer le numéro de contrat)	Emprunts et dettes à l'origine du contrat													
	Organisme prêteur ou chef de file	Date de signature	Date d'émission ou date de mobilisation (1)	Date du premier rembour- sement	Nominal (2)	Type de taux d'intérêt (3)	Index (4)	Taux initial		Devise	Péριο- dité des rembour- sements (6)	Profil d'amor- tissement (7)	Possibilité de rembour- sement anticipé O/N	Caté- gorie d'em- prunt (8)
								Niveau de taux (5)	Taux actuariel					
163 Emprunts obligataires (Total)					0,00									
164 Emprunts auprès des établissements financiers (Total)					0,00									
1641 Emprunts en euros (total)					0,00									
1643 Emprunts en devises (total)					0,00									
16441 Emprunts assortis d'une option de tirage sur ligne de trésorerie (total)					0,00									
165 Dépôts et cautionnements reçus (Total)					0,00									
167 Emprunts et dettes assortis de conditions particulières (Total)					0,00									

Nature (Pour chaque ligne, indiquer le numéro de contrat)	Emprunts et dettes à l'origine du contrat													
	Organisme prêteur ou chef de file	Date de signature	Date d'émission ou date de mobilisation (1)	Date du premier rembour- sement	Nominal (2)	Type de taux d'intérêt (3)	Index (4)	Taux initial		Devise	Péριο- dicité des rembour- sements (6)	Profil d'amor- tissement (7)	Possibilité de rembour- sement anticipé O/N	Caté- gorie d'em- prunt (8)
								Niveau de taux (5)	Taux actuariel					
1675 Dettes afférentes aux marchés de travaux et de partenariat (total)					0,00									
1678 Autres emprunts et dettes (total)					0,00									
168 Emprunts et dettes assimilés (Total)					0,00									
1681 Autres emprunts (total)(9)					0,00									
1682 Bons à moyen terme négociables (total)					0,00									
1687 Autres dettes (total)					0,00									
Total général					0,00									

(1) Si un emprunt donne lieu à plusieurs mobilisations, indiquer la date de la première mobilisation.

(2) Nominal : montant emprunté à l'origine.

(3) Type de taux d'intérêt : F : fixe ; V : variable simple ; C : complexe ; R : préfixé (c'est-à-dire un taux variable qui n'est pas seulement défini comme la simple addition d'un taux usuel de référence et d'une marge exprimée en point de pourcentage).

(4) Mentionner le ou les types d'index (ex : Euribor 3 mois).

(5) Indiquer le niveau de taux à l'origine du contrat.

(6) Indiquer la périodicité des remboursements : A : annuelle, B : bimestrielle, T : trimestrielle, X autre.

(7) Indiquer C pour amortissement constant, P pour amortissement progressif, F pour *in fine*, X pour autres à préciser.

(8) Catégorie d'emprunt à l'origine. Exemple A-1 (cf. la classification des emprunts suivant la typologie de la circulaire IOCB1015077C du 25 juin 2010 sur les produits financiers offerts aux collectivités territoriales).

(9) Y compris les avances remboursables consenties au titre de l'article 25 de la loi n°2020-935 du 30 juillet 2020 de finances rectificative pour 2020, portant attribution des avances remboursables sur les recettes fiscales prévues aux articles 1594 A et 1595 du code général des impôts

IV – ANNEXES	IV
B – ANNEXES PATRIMONIALES – ETAT DE LA DETTE – REPARTITION PAR NATURE DE DETTE	B1.2

B1.2 – REPARTITION PAR NATURE DE DETTE (hors 16449 et 166) (suite)

Nature (Pour chaque ligne, indiquer le numéro de contrat)	Emprunts et dettes au 31/12/N											
	Couverture ? O/N (11)	Montant couvert	Catégorie d'emprunt après couverture éventuelle (12)	Capital restant dû au 31/12/N	Durée résiduelle (en années)	Taux d'intérêt			Annuité de l'exercice			ICNE de l'exercice
						Type de taux (13)	Index (14)	Niveau de taux d'intérêt au 31/12/N (15)	Capital	Charges d'intérêt (16)	Intérêts perçus (le cas échéant) (17)	
163 Emprunts obligataires (Total)		0,00		0,00					0,00	0,00	0,00	0,00
164 Emprunts auprès des établissements financiers (Total)		0,00		0,00					0,00	0,00	0,00	0,00
1641 Emprunts en euros (total)		0,00		0,00					0,00	0,00	0,00	0,00
1643 Emprunts en devises (total)		0,00		0,00					0,00	0,00	0,00	0,00
16441 Emprunts assortis d'une option de tirage sur ligne de trésorerie (total) (10)		0,00		0,00					0,00	0,00	0,00	0,00
165 Dépôts et cautionnements reçus (Total)		0,00		0,00					0,00	0,00	0,00	0,00
167 Emprunts et dettes assortis de conditions particulières (Total)		0,00		0,00					0,00	0,00	0,00	0,00
1671 Avances consolidées du Trésor (total)		0,00		0,00					0,00	0,00	0,00	0,00
1672 Emprunts sur comptes spéciaux (total)		0,00		0,00					0,00	0,00	0,00	0,00
1675 Dettes pour METP et PPP (total)		0,00		0,00					0,00	0,00	0,00	0,00
1676 Dettes envers locataires-acquéreurs (total)		0,00		0,00					0,00	0,00	0,00	0,00
1678 Autres emprunts et dettes (total)		0,00		0,00					0,00	0,00	0,00	0,00
168 Emprunts et dettes assimilés (Total)		0,00		0,00					0,00	0,00	0,00	0,00
1681 Autres emprunts (total)(10)		0,00		0,00					0,00	0,00	0,00	0,00
1682 Bons à moyen terme négociables (total)		0,00		0,00					0,00	0,00	0,00	0,00
1687 Autres dettes (total)		0,00		0,00					0,00	0,00	0,00	0,00
Total général		0,00		0,00					0,00	0,00	0,00	0,00

- (10) S'agissant des emprunts assortis d'une ligne de trésorerie, il faut faire ressortir le remboursement du capital de la dette prévue pour l'exercice correspondant au véritable endettement.
- (11) Si l'emprunt est soumis à couverture, il convient de compléter le tableau « détail des opérations de couverture ».
- (12) Catégorie d'emprunt. Exemple A-1 (cf. la classification des emprunts suivant la typologie de la circulaire IOCB1015077C du 25 juin 2010 sur les produits financiers offerts aux collectivités territoriales).
- (13) Type de taux d'intérêt après opérations de couverture : F : fixe ; V : variable simple ; C : complexe (c'est-à-dire un taux variable qui n'est pas seulement défini comme la simple addition d'un taux usuel de référence et d'une marge exprimée en point de pourcentage).
- (14) Mentionner l'index en cours au 31/12/N après opérations de couverture.
- (15) Taux après opérations de couverture éventuelles. Pour les emprunts à taux variable, indiquer le niveau moyen du taux constaté sur l'année.
- (16) Il s'agit des intérêts dus au titre du contrat initial et comptabilisés à l'article 66111 « Intérêts réglés à l'échéance » (intérêts décaissés) et intérêts éventuels dus au titre du contrat d'échange éventuel et comptabilisés à l'article 668.
- (17) Indiquer les intérêts éventuellement reçus au titre du contrat d'échange éventuel et comptabilisés au 768.

IV – ÉTATS ANNEXÉS	IV
B – ÉTATS ANNEXÉS PATRIMONIAUX – ETAT DE LA DETTE – REPARTITION DES EMPRUNTS PAR STRUCTURE DE TAUX	B1.3

REPARTITION DES EMPRUNTS PAR STRUCTURE DE TAUX (HORS A1)

Emprunts ventilés par structure de taux selon le risque le plus élevé (Pour chaque ligne, indiquer le numéro de contrat) (1)	Organisme prêteur ou chef de file	Nominal (2)	Capital restant dû au 31/12/N (3)	Type d'indices (4)	Durée du contrat	Dates des périodes bonifiées	Taux minimal (5)	Taux maximal (6)	Coût de sortie (7)	Taux maximal après couverture éventuelle (8)	Niveau du taux au 31/12/N (9)	Intérêts payés au cours de l'exercice (10)	Intérêts perçus au cours de l'exercice (le cas échéant) (11)	% par type de taux selon le capital restant dû
Echange de taux, taux variable simple plafonné (cap) ou encadré (tunnel) (A)														
TOTAL (A)		0,00	0,00						0,00			0,00	0,00	0,00
Barrière simple (B)														
TOTAL (B)		0,00	0,00						0,00			0,00	0,00	0,00
Option d'échange (C)														
TOTAL (C)		0,00	0,00						0,00			0,00	0,00	0,00
Multiplificateur jusqu'à 3 ou multiplificateur jusqu'à 5 capé (D)														
TOTAL (D)		0,00	0,00						0,00			0,00	0,00	0,00
Multiplificateur jusqu'à 5 (E)														
TOTAL (E)		0,00	0,00						0,00			0,00	0,00	0,00
Autres types de structures (F)														
TOTAL (F)		0,00	0,00						0,00			0,00	0,00	0,00
TOTAL GENERAL		0,00	0,00						0,00			0,00	0,00	0,00

(1) Répartir les emprunts selon le type de structure de taux (de A à F selon la classification de la charte de bonne conduite) en fonction du risque le plus élevé à courir sur toute la durée de vie du contrat de prêt et après opérations de couverture éventuelles.

(2) Nominal : montant emprunté à l'origine. En cas de couverture partielle d'un emprunt, indiquer séparément sur deux lignes la part du nominal couvert et la part non couverte.

(3) En cas de couverture partielle d'un emprunt, indiquer séparément sur deux lignes la part du capital restant dû couvert et la part non couverte.

(4) Indiquer la classification de l'indice sous-jacent suivant la typologie de la circulaire du 25 juin 2010 sur les produits financiers (de 1 à 6). 1 : Indice zone euro / 2 : Indices inflation française ou zone euro ou écart entre ces indices / 3 : Ecart indice zone euro / 4 : Indices hors zone euro ou écart d'indices dont l'un est hors zone euro / 5 : écarts d'indices hors zone euro / 6 : autres indices.

(5) Taux hors opération de couverture. Indiquer le montant, l'index ou la formule correspondant au taux minimal du contrat de prêt sur toute la durée du contrat.

(6) Taux hors opération de couverture. Indiquer le montant, l'index ou la formule correspondant au taux maximal du contrat de prêt sur toute la durée du contrat.

(7) Coût de sortie : indiquer le montant de l'indemnité contractuelle de remboursement définitif de l'emprunt au 31/12/N ou le cas échéant, à la prochaine date d'échéance.

(8) Montant, index ou formule.

(9) Indiquer le niveau de taux après opérations de couverture éventuelles. Pour les emprunts à taux variables, indiquer le niveau moyen du taux constaté sur l'année.

(10) Indiquer les intérêts dus au titre du contrat initial et comptabilisés à l'article 66111 et des intérêts éventuels dus au titre du contrat d'échange et comptabilisés à l'article 668.

(11) Indiquer les intérêts reçus au titre du contrat d'échange et comptabilisés au 768.

IV – ÉTATS ANNEXÉS	IV
B – ÉTATS ANNEXÉS PATRIMONIAUX – ETAT DE LA DETTE – TYPOLOGIE DE LA REPARTITION DE L'ENCOURS	B1.4

TYPOLGIE DE LA REPARTITION DE L'ENCOURS (1)

Indices sous-jacents		(1) Indices zone euro	(2) Indices inflation française ou zone euro ou écart entre ces indices	(3) Ecart d'indices zone euro	(4) Indices hors zone euro et écarts d'indices dont l'un est un indice hors zone euro	(5) Ecart d'indices hors zone euro	(6) Autres indices
Structure							
(A) Taux fixe simple. Taux variable simple. Echange de taux fixe contre taux variable ou inversement. Echange de taux structuré contre taux variable ou taux fixe (sens unique). Taux variable simple plafonné (cap) ou encadré (tunnel)	Nombre de produits	0	0	0	0	0	
	% de l'encours	0,00	0,00	0,00	0,00	0,00	
	Montant en euros	0,00	0,00	0,00	0,00	0,00	
(B) Barrière simple. Pas d'effet de levier	Nombre de produits	0	0	0	0	0	
	% de l'encours	0,00	0,00	0,00	0,00	0,00	
	Montant en euros	0,00	0,00	0,00	0,00	0,00	
(C) Option d'échange (swaption)	Nombre de produits	0	0	0	0	0	
	% de l'encours	0,00	0,00	0,00	0,00	0,00	
	Montant en euros	0,00	0,00	0,00	0,00	0,00	
(D) Multiplicateur jusqu'à 3 ; multiplicateur jusqu'à 5 capé	Nombre de produits	0	0	0	0	0	
	% de l'encours	0,00	0,00	0,00	0,00	0,00	
	Montant en euros	0,00	0,00	0,00	0,00	0,00	
(E) Multiplicateur jusqu'à 5	Nombre de produits	0	0	0	0	0	
	% de l'encours	0,00	0,00	0,00	0,00	0,00	
	Montant en euros	0,00	0,00	0,00	0,00	0,00	
(F) Autres types de structures	Nombre de produits						0
	% de l'encours						0,00
	Montant en euros						0,00

(1) Cette annexe retrace le stock de dette au 31/12/N après opérations de couverture éventuelles.

IV – ÉTATS ANNEXÉS	IV
B – ÉTATS ANNEXÉS PATRIMONIAUX – ETAT DE LA DETTE – DETAIL DES OPERATIONS DE COUVERTURE	B1.5

DETAIL DES OPERATIONS DE COUVERTURE (1)

Instruments de couverture (Pour chaque ligne, indiquer le numéro de contrat)	Emprunt couvert			Instrument de couverture									
	Référence de l'emprunt couvert	Capital restant dû au 31/12/N	Date de fin du contrat	Organisme co-contractant	Type de couverture (3)	Nature de la couverture (change ou taux)	Notionnel de l'instrument de couverture	Date de début du contrat	Date de fin du contrat	Périodicité de règlement des intérêts (4)	Montant des commissions diverses	Primes éventuelles	
												Primes payées pour l'achat d'option	Primes reçues pour la vente d'option
Taux fixe (total)		0,00					0,00				0,00	0,00	0,00
Taux variable simple (total)		0,00					0,00				0,00	0,00	0,00
Taux complexe (total) (2)		0,00					0,00				0,00	0,00	0,00
Total		0,00					0,00				0,00	0,00	0,00

(1) Si un instrument couvre plusieurs emprunts, distinguer une ligne par emprunt couvert.

(2) Il s'agit d'un taux variable qui n'est pas défini comme la simple addition d'un taux usuel de référence et d'une marge exprimée en point de pourcentage.

(3) Indiquer s'il s'agit d'un *swap*, d'une option (*cap*, *floor*, *tunnel*, *swaption*).

(4) Indiquer la périodicité de règlement des intérêts : A : annuelle, M : mensuelle, B : bimestrielle, S : semestrielle, T : trimestrielle, X : autre.

IV – ÉTATS ANNEXÉS	IV
B – ÉTATS ANNEXÉS PATRIMONIAUX – ETAT DE LA DETTE – DETAIL DES OPERATIONS DE COUVERTURE	B1.5

B1.5 – DETAIL DES OPERATIONS DE COUVERTURE (1) (suite)

Instruments de couverture (Pour chaque ligne, indiquer le numéro de contrat)	Effet de l'instrument de couverture								
	Référence de l'emprunt couvert	Taux payé		Taux reçu (7)		Charges et produits constatés depuis l'origine du contrat		Catégorie d'emprunt (8)	
		Index (5)	Niveau de taux (6)	Index	Niveau de taux	Charges c/668	Produits c/768	Avant opération de couverture	Après opération de couverture
Taux fixe (total)						0,00	0,00		
Taux variable simple (total)						0,00	0,00		
Taux complexe (total) (2)						0,00	0,00		
Total						0,00	0,00		

(5) Indiquer l'index utilisé ou la formule de taux.

(6) Pour les emprunts à taux variable, indiquer le niveau moyen du taux constaté sur l'année.

(7) A compléter si l'instrument de couverture est un *swap*.

(8) Catégorie d'emprunt. Exemple A-1 (cf. la classification des emprunts suivant la typologie de la circulaire IOCB1015077C du 25 juin 2010 sur les produits financiers offerts aux collectivités territoriales).

IV – ÉTATS ANNEXÉS	IV
B – ÉTATS ANNEXÉS PATRIMONIAUX – ETAT DE LA DETTE – REMBOURSEMENT ANTICIPE D'UN EMPRUNT AVEC REFINANCEMENT	B1.6

REMBOURSEMENT ANTICIPE D'UN EMPRUNT AVEC REFINANCEMENT (1)

Emprunts (2) (Pour chaque ligne, indiquer le numéro de contrat)	Année de mobilisation et profil d'amort. de l'emprunt		Date du refinancement	Organisme prêteur ou chef de file	Capital restant dû	Capital réaménagé	Durée résiduelle	Périodicité des remboursements (6)	Caractéristiques du taux			Coût de sortie (10)		Annuité de l'exercice		ICNE de l'exercice
	Année	Profil (5)							Type de taux (7)	Index (8)	Niveau de taux (9)	Type (11)	Montant (12)	Intérêts (13)	Capital	
Total des dépenses au c/ 166 Refinancement de dette (3)					0,00	0,00						0,00	0,00	0,00	0,00	
Total des recettes au c/ 166 Refinancement de dette (4)					0,00	0,00							0,00	0,00	0,00	

(1) Les opérations de refinancement de dette consistent en un remboursement d'un emprunt auprès d'un établissement de crédit suivi de la souscription d'un nouvel emprunt. Pour cette raison, les dépenses et les recettes du c/166 sont équilibrées.

(2) Pour les emprunts de refinancement, indiquer le nouveau numéro de contrat suivi, entre parenthèses, de la référence de l'emprunt quitté.

(3) Il s'agit de retracer les caractéristiques avant réaménagement des emprunts ayant fait l'objet d'un remboursement anticipé avec refinancement.

(4) Il s'agit de retracer les caractéristiques après réaménagement des emprunts de refinancement.

(5) Indiquer C pour amortissement constant, P pour amortissement progressif, F pour *in fine*, X pour autres à préciser.

(6) Indiquer la périodicité des remboursements A : annuelle ; T : trimestrielle ; M : mensuelle, B : bimestrielle, S : semestrielle, X autre.

(7) Type de taux d'intérêt : F : fixe ; V : variable simple ; C : complexe (c'est-à-dire un taux variable qui n'est pas seulement défini comme la simple addition d'un taux usuel de référence et d'une marge exprimée en point de pourcentage).

(8) Indiquer le type d'index (ex : Euribor 3 mois).

(9) Taux après opérations de couverture éventuelles. Pour un emprunt à taux variable, indiquer le niveau du taux constaté à la date du refinancement.

(10) Il s'agit de retracer les caractéristiques de l'indemnité de remboursement anticipé due relative à l'emprunt quitté.

(11) Indiquer A pour autofinancement, C pour capitalisation, T pour intégration dans le taux du nouvel emprunt, D pour allongement de durée.

(12) Indiquer le coût de sortie uniquement en cas d'autofinancement et de capitalisation.

(13) Il s'agit des intérêts dus au titre du contrat initial et comptabilisés à l'article 66111 « Intérêts réglés à l'échéance » (intérêts décaissés) et intérêts éventuels dus au titre du contrat d'échange éventuel et comptabilisés à l'article 668.

IV – ÉTATS ANNEXÉS	IV
B – ÉTATS ANNEXÉS PATRIMONIAUX – ETAT DE LA DETTE – EMPRUNTS RENEGOCIES AU COURS DE L'ANNEE N	B1.7

EMPRUNTS RENEGOCIES AU COURS DE L'ANNEE N (1)

N° du contrat d'emprunt	Date de souscription du contrat initial	Date de renégociation	Organisme prêteur	Durée résiduelle en années		Taux (2)					Nominal		Profil d'amortissement et périodicité de remboursement (6)		Capital restant dû au 31/12/N	ICNE de l'exercice	Annuité payée dans l'exercice (s'il y a lieu)		
				Contrat initial	Contrat renégocié	Contrat initial			Contrat renégocié			Contrat initial	Contrat renégocié (5)	Contrat initial			Contrat renégocié	Intérêts	Capital
						Type de taux (3)	Index (4)	Taux act.	Type de taux (3)	Index (4)	Taux act.								
Total											0,00	0,00			0,00	0,00	0,00	0,00	

(1) Inscrire les emprunts renégociés au cours de l'exercice N.

(2) Taux à la date de renégociation.

(3) Indiquer : F : fixe ; V : variable simple ; C : complexe (c'est-à-dire un taux variable qui n'est pas seulement défini comme la simple addition d'un taux usuel de référence et d'une marge exprimée en point de pourcentage).

(4) Indiquer la nature de l'index retenu (exemple : Euribor 3 mois).

(5) Nominal à la date de renégociation.

(6) Faire figurer 2 lettres : - Pour le profil d'amortissement, indiquer : C pour amortissement constant, P pour amortissement progressif, F pour *in fine*, X pour autres.

- Pour la périodicité de remboursement, indiquer A : annuelle ; T : trimestrielle ; M : mensuelle, B : bimestrielle, S : semestrielle, X autre.

IV – ÉTATS ANNEXÉS	IV
B – ÉTATS ANNEXÉS PATRIMONIAUX – ETAT DE LA DETTE – DETTE POUR FINANCER L'EMPRUNT D'UN AUTRE ORGANISME	B1.8

DETTE POUR FINANCER L'EMPRUNT D'UN AUTRE ORGANISME (1)

REPARTITION PAR PRÊTEUR	Dette en capital à l'origine (2)	Dette en capital au 31/12/N	Annuité payée au cours de l'exercice	Dont	
				Intérêts (3)	Capital
TOTAL	0,00	0,00	0,00	0,00	0,00
<u>Auprès des organismes de droit privé</u>	0,00	0,00	0,00	0,00	0,00
<u>Auprès des organismes de droit public</u>	0,00	0,00	0,00	0,00	0,00
<u>Dettes provenant d'émissions obligataires (ex : émissions publiques ou privées)</u>	0,00	0,00	0,00	0,00	0,00

(1) Il s'agit des cas où une collectivité ou un établissement public accepte de prendre en charge l'emprunt au profit d'un autre organisme sans qu'il y ait pour autant transfert du contrat.

(2) La dette en capital à l'origine correspond à la part de dette prise en charge par la collectivité.

(3) Il s'agit des intérêts dus au titre du contrat initial et comptabilisés à l'article 66111 et des intérêts éventuels dus au titre du contrat d'échange et comptabilisés à l'article 668.

IV – ÉTATS ANNEXÉS	IV
B – ÉTATS ANNEXÉS PATRIMONIAUX – ETAT DE LA DETTE – AUTRES DETTES	B1.9

AUTRES DETTES

(Issues des engagements juridiques pris autres que ceux destinés à financer la prise en charge d'un emprunt)

LIBELLES	Montant initial de la dette	Dépenses de l'exercice	Dettes restantes
----------	-----------------------------	------------------------	------------------

IV – ÉTATS ANNEXÉS	IV
B – ÉTATS ANNEXÉS PATRIMONIAUX – METHODES UTILISEES POUR LES AMORTISSEMENTS	B2

METHODES UTILISEES POUR LES AMORTISSEMENTS

Procédure d'amortissement (linéaire, dégressif, variable)	CHOIX DE L'ASSEMBLEE	Durée (en années)	Délibération du
	Biens de faible valeur - Seuil unitaire en deçà duquel les immobilisations de peu de valeur s'amortissent sur un an : 1500 €		17/12/2024
	Catégories de biens amortis		
L	Autres immobilisations corporelles	10	17/12/2024
L	Matériel de bureau et mobilier	5	17/12/2024
L	Matériel informatique	4	17/12/2024
L	Matériel de transport	5	17/12/2024
L	Installations générales, agencements et aménagements divers	10	17/12/2024
L	Matériel et outillage techniques	10	17/12/2024
L	Matériel et outillage d incendie et de défense civile	10	17/12/2024
L	Installations de voirie et réseaux	20	17/12/2024
L	Bâtiments légers, abri	10	17/12/2024
L	Construction sur sol d autrui	0	17/12/2024
L	Installations générales, agencements et aménagements des constructions	15	17/12/2024
L	Autres agencements et aménagements de terrains	20	17/12/2024
L	Plantations	15	17/12/2024
L	Autres immobilisations incorporelles	2	17/12/2024
L	Brevets, marques, procédés, droits et valeurs similaires	0	17/12/2024
L	Logiciels	3	17/12/2024
L	Subventions d'équipement versées pour des projets d'infrastructure d'intérêt national	40	17/12/2024
L	Subventions d'équipement versées pour des biens immobiliers ou des installations	30	17/12/2024
L	Subventions d'équipement versées pour des biens mobiliers, du matériel ou des études	5	17/12/2024
L	Frais de recherche et développement	5	17/12/2024
L	Frais d études et frais insertion non suivis de réalisation	5	17/12/2024
L	Frais d études, d élaboration, de modifications et de révisions des documents d urbanisme	10	17/12/2024

IV – ÉTATS ANNEXÉS	IV
B – ÉTATS ANNEXÉS PATRIMONIAUX – ETAT DES PROVISIONS CONSTITUEES	B3

PROVISIONS CONSTITUEES AU 31/12/N

Nature de la provision	Date de constitution de la provision	Montant des provisions constituées au 01/01/N A	Montant total des provisions de l'exercice (1) B	Montant des reprises de l'exercice C	Montant des provisions constituées au 31/12/N D = A + B - C
PROVISIONS SEMI-BUDGETAIRES (2)					
Provisions pour risques et charges (3)		11 660,00	720,00	0,00	12 380,00
Provisions pour litiges		0,00	0,00	0,00	0,00
Provisions pour pertes de change		0,00	0,00	0,00	0,00
Provisions pour gros entretiens ou grandes révisions		0,00	0,00	0,00	0,00
Provisions pour garanties d'emprunt		0,00	0,00	0,00	0,00
Autres provisions pour risques		11 660,00	720,00	0,00	12 380,00
RISQUES ET CHARGES	13/05/2016	11 660,00	720,00	0,00	12 380,00
Dépréciations (3)		9 010,50	0,00	0,00	9 010,50
- des immobilisations		0,00	0,00	0,00	0,00
- des stocks et encours		0,00	0,00	0,00	0,00
- des comptes de tiers		9 010,50	0,00	0,00	9 010,50
DEPRECIATION DES ACTIFS CIRCULANTS	13/04/2023	9 010,50	0,00	0,00	9 010,50
- des comptes financiers		0,00	0,00	0,00	0,00
Total des provisions semi-budgétaires		20 670,50	720,00	0,00	21 390,50
PROVISIONS BUDGETAIRES (2)					
Provisions pour risques et charges (3)		0,00	0,00	0,00	0,00
Provisions pour litiges		0,00	0,00	0,00	0,00
Provisions pour pertes de change		0,00	0,00	0,00	0,00
Provisions pour gros entretiens ou grandes révisions		0,00	0,00	0,00	0,00
Provisions pour garanties d'emprunt		0,00	0,00	0,00	0,00
Autres provisions pour risques		0,00	0,00	0,00	0,00
Dépréciations (3)		0,00	0,00	0,00	0,00
- des immobilisations		0,00	0,00	0,00	0,00
- des stocks et encours		0,00	0,00	0,00	0,00

Nature de la provision	Date de constitution de la provision	Montant des provisions constituées au 01/01/N A	Montant total des provisions de l'exercice (1) B	Montant des reprises de l'exercice C	Montant des provisions constituées au 31/12/N D = A + B - C
- des comptes de tiers		0,00	0,00	0,00	0,00
- des comptes financiers		0,00	0,00	0,00	0,00
Total des provisions budgétaires		0,00	0,00	0,00	0,00
TOTAL PROVISIONS		20 670,50	720,00	0,00	21 390,50

(1) Provision nouvelle ou abondement d'une provision déjà constituée.

(2) A renseigner selon que la collectivité applique le régime des provisions semi-budgétaires ou budgétaires, conformément aux dispositions législatives et réglementaires afférentes.

(3) Indiquer l'objet de la provision (exemples : provision pour litiges au titre du procès, provisions pour dépréciation des immobilisations de l'équipement).

IV – ÉTATS ANNEXÉS	IV
B – ÉTATS ANNEXÉS PATRIMONIAUX – ETAT DES CHARGES TRANSFEREES	B4

ETAT DES CHARGES TRANSFEREES

Exercice	Nature de la dépense transférée	Durée de l'étalement (en mois)	Date de la délibération	Montant de la dépense transférée au compte 481 (I)	Montant amorti au titre des exercices précédents (II)	Montant de la dotation aux amortissements de l'exercice (c/6812) (III)	Solde (1)
TOTAL				0,00	0,00	0,00	0,00

(1) Correspond au montant de la charge restant à amortir = I – (II + III).

Exercice	Nature de la dépense transférée	Durée de l'étalement (en mois)	Date de la délibération	Montant de la dépense transférée au compte 481 (I)	Montant amorti au titre des exercices précédents (II)	Montant de la dotation aux amortissements de l'exercice (c/6862) (III)	Solde (1)
TOTAL				0,00	0,00	0,00	0,00

(1) Correspond au montant de la charge restant à amortir = I – (II + III).

IV – ÉTATS ANNEXÉS	IV
B – ÉTATS ANNEXÉS PATRIMONIAUX – DETAIL DES OPERATIONS POUR COMPTE DE TIERS	B5

CHAPITRE D'OPERATIONS POUR COMPTE DE TIERS (Détail) (1)

- (1) Ouvrir un cadre par opération pour compte de tiers.
- (2) Inscrire le chapitre et la nature des travaux.
- (3) Le chapitre 45 doit être détaillé conformément au plan de comptes, tant en dépenses qu'en recettes.
- (4) Indiquer le chapitre.

IV – ÉTATS ANNEXÉS	IV
B – ÉTATS ANNEXÉS PATRIMONIAUX – ETAT DES PRETS	B6

Prêts (compte 274)

Bénéficiaires	Date de la délibération	Encours restant dû au 31/12/N	Montant de l'annuité recouvré		ICNE de l'exercice
			Capital	Intérêts	
Assortis d'intérêts (total)		0,00	0,00	0,00	0,00
Non assortis d'intérêts (total)		0,00	0,00		

IV – ÉTATS ANNEXÉS	IV
B - ÉTATS ANNEXÉS PATRIMONIAUX – ENGAGEMENTS HORS BILAN	B7.1

ETAT SYNTHETIQUE DES ENGAGEMENTS DONNES

Article		Dettes en capital à l'origine	Dettes en capital au 31/12/N	Annuité versée au cours de l'exercice
8015	Emprunts garantis (1)	0,00	0,00	0,00
8016	Contrats de crédit-bail (2)	0,00	0,00	0,00
8017	Subvention à verser en annuité (3)	0,00	0,00	0,00
8018	Autres engagements donnés			
	Marchés de partenariat (4)		0,00	0,00
	Au profit d'organismes publics (3)	0,00	0,00	0,00
	Au profit d'organismes privés (3)	0,00	0,00	0,00
	Dans le cadre d'une délégation de service public (3)	0,00	0,00	0,00
	Engagements liés à des opérations d'urbanisme et d'aménagement (3)	0,00	0,00	0,00

(1) A compléter depuis l'état des emprunts garantis.

(2) A compléter depuis l'état des contrats de crédit-bail.

(3) A compléter depuis l'état des autres engagements donnés.

(4) A compléter depuis l'état des marchés de partenariat.

IV – ÉTATS ANNEXÉS	IV
B - ÉTATS ANNEXÉS PATRIMONIAUX – ENGAGEMENTS HORS BILAN	B7.2

ETAT SYNTHETIQUE DES ENGAGEMENTS RECUS (1)

Article		Créance en capital à l'origine	Créance en capital au 31/12/N	Annuité reçue au cours de l'exercice
8026	Redevance de crédit-bail à recevoir (crédit-bail immobilier)	0,00	0,00	0,00
8027	Subvention à recevoir par annuité	0,00	0,00	0,00
8028	Autres engagements reçus			
	Recette grevée d'affectation spéciale (2)		0,00	0,00
	Engagements reçus des entreprises	0,00	0,00	0,00
	A l'exception de ceux reçus des entreprises	0,00	0,00	0,00

(1) A remplir depuis l'état relatif aux autres engagements reçus.

(2) A remplir depuis l'état relatif aux recettes grevées d'affectation spéciale. Le montant de la créance en capital au 31/12/N correspond au reste à employer au 31/12/N, l'annuité reçue au cours de l'exercice correspond au solde entre les restes à employer au 01/01/N et les restes à employer au 31/12/N.

IV – ÉTATS ANNEXÉS	IV
B - ÉTATS ANNEXÉS PATRIMONIAUX – ENGAGEMENTS HORS BILAN	B7.3

ETAT DES EMPRUNTS GARANTIS

Désignation du bénéficiaire	Année de mobilisation et profil d'amortissement de l'emprunt (1)		Objet de l'emprunt garanti	Organisme prêteur ou chef de file	Montant initial	Capital restant dû au 31/12/N	Durée résiduelle	Périodicité des remboursements (2)	Taux initial			Taux moyen constaté sur l'année (6)			Catégorie d'emprunt (7)	Indices ou devises pouvant modifier l'emprunt	Annuité garantie au cours de l'exercice	
	Année	Profil							Taux (3)	Index (4)	Taux actuariel (5)	Taux (3)	Index (4)	Niveau de taux			En intérêts (8)	En capital
Total des emprunts contractés par des collectivités ou des EP (hors logements sociaux)					0,00	0,00										0,00	0,00	
Total des emprunts autres que ceux contractés par des collectivités ou des EP (hors logements sociaux)					0,00	0,00										0,00	0,00	
Total des emprunts contractés pour des opérations de logement social					0,00	0,00										0,00	0,00	
TOTAL GENERAL					0,00	0,00										0,00	0,00	

(1) Indiquer C pour amortissement constant, P pour amortissement progressif, F pour in fine, X pour autres (à préciser).

(2) Indiquer la périodicité des remboursements A : annuelle ; B : bimestrielle ; T : trimestrielle ; X : autre.

(3) Type de taux d'intérêt : F : fixe ; V : variable simple ; C : complexe ; R : préfixé (c'est-à-dire un taux variable qui n'est pas seulement défini comme la simple addition d'un taux usuel de référence et d'une marge exprimée en point de pourcentage).

(4) Indiquer le type d'index (ex. EURIBOR 3 mois ...).

(5) Taux annuel, tous frais compris.

(6) Taux hors opération de couverture. Pour les emprunts à taux variable, indiquer le niveau moyen du taux constaté sur l'année.

(7) Catégorie d'emprunt hors opération de couverture. Exemple A-1 (cf. la classification des emprunts suivant la typologie de la circulaire IOCB1015077C du 25 juin 2010 sur les produits financiers offerts aux collectivités territoriales).

(8) Il s'agit des intérêts dus au titre du contrat initial et comptabilisés à l'article 66111 « Intérêts réglés à l'échéance » (intérêts décaissés).

IV – ÉTATS ANNEXÉS	IV
B - ÉTATS ANNEXÉS PATRIMONIAUX – ENGAGEMENTS HORS BILAN	B7.4

CALCUL DES RATIOS D'ENDETTEMENT RELATIFS AUX GARANTIES D'EMPRUNT

Calcul du ratio (1)	Valeur en euros	
Total des annuités déjà garanties à échoir dans l'exercice (2)	A	0,00
Total des premières annuités entières des nouvelles garanties de l'exercice (2)	B	0,00
Annuité nette de la dette de l'exercice (3)	C	0,00
Provisions pour garanties d'emprunts	D	0,00
Total des annuités d'emprunts garantis de l'exercice	I = A + B + C - D	0,00
Recettes réelles de fonctionnement	II	0,00
Part des garanties d'emprunt accordées au titre de l'exercice en % (4)	I / II	0,00

(1) Ratio défini aux articles L. 4253-1 ou L. 3231-4 ou L. 2252-1 du CGCT, conformément aux dispositions législatives applicables à la collectivité.

(2) Hors opérations visées par l'article L. 4253-2 ou L. 3231-4-4 ou L. 2252-2 du CGCT, conformément aux dispositions législatives applicables à la collectivité.

(3) Cf. définition de l'article D. 1511-30 du CGCT.

(4) Les garanties d'emprunt accordées au titre d'un exercice ne doivent pas représenter plus de 50 % des recettes réelles de fonctionnement de ce même exercice.

IV – ÉTATS ANNEXÉS	IV
B - ÉTATS ANNEXÉS PATRIMONIAUX – ENGAGEMENTS HORS BILAN	B7.5

ETAT DES CONTRATS DE CREDIT-BAIL RESTANT A COURIR (MOBILIER ET IMMOBILIER)

Type et nature du bien ayant fait l'objet du contrat	Exer- cice d'ori- gine du con- trat	Désignation du crédit bailleur	Durée du contrat (en mois)	Montant de la redevance de l'exercice	Montant de la redevance sur la totalité du contrat	Montant des redevances restant à courir					
						N+1	N+2	N+3	N+4	Cumul restant (exercice N+5 et suivants)	Total (1)
Crédits-bails mobiliers					0,00	0,00	0,00	0,00	0,00	0,00	0,00
Crédits-bails immobiliers				0,00	0,00	0,00	0,00	0,00	0,00	0,00	0,00
Total				0,00	0,00	0,00	0,00	0,00	0,00	0,00	0,00

(1) Total = (N+1, N+2, N+3, N+4) + cumul restant.

IV – ÉTATS ANNEXÉS	IV
B - ÉTATS ANNEXÉS PATRIMONIAUX – ENGAGEMENTS HORS BILAN	B7.6

ETAT DES MARCHES DE PARTENARIAT

Libellé du contrat	Année de signature du marché	Organismes cocontractants	Nature des prestations prévues par le marché	Durée du marché (en mois)	Date fin de marché	Date mise en service équipement	Montant total prévu au titre du marché (TTC)	Annuité versée sur l'exercice	Montant de la rémunération du cocontractant restant à verser pour la durée restante du marché de partenariat (3)				
									Part investissement		Part fonctionnement II	Part financement III	TOTAL I + II + III
									Part totale (4)	Dont part nette (5) I			
Marchés de partenariat (1)													
SOUS-TOTAL							0,00	0,00	0,00	0,00	0,00	0,00	0,00
Marchés globaux de performance énergétiques avec tiers de financement (2)													
SOUS-TOTAL							0,00	0,00	0,00	0,00	0,00	0,00	0,00
TOTAL							0,00	0,00	0,00	0,00	0,00	0,00	0,00

(1) Article L. 1112-1 du Code de la commande publique

(2) Article 1er de la loi n° 2023-222 du 30 mars 2023

(3) Montant de la rémunération restant à verser au 31/12/N

(4) Montant total de la rémunération relative à l'investissement restant à verser au 31/12/N

(5) Montant inscrit à la colonne précédente déduction faite des participations d'autres collectivités publiques.

IV – ÉTATS ANNEXÉS	IV
B - ÉTATS ANNEXÉS PATRIMONIAUX – ENGAGEMENTS HORS BILAN	B7.8

ETAT DES AUTRES ENGAGEMENTS DONNES

Année d'origine	Nature de l'engagement	Organisme bénéficiaire	Durée en années	Périodicité	Dettes en capital à l'origine	Dettes en capital au 31/12/N	Annuité versée au cours de l'exercice
TOTAL					0,00	0,00	0,00
8017 Subventions à verser en annuités					0,00	0,00	0,00
8018 Autres engagements donnés					0,00	0,00	0,00
Au profit d'organismes publics					0,00	0,00	0,00
Au profit d'organismes privés (1)					0,00	0,00	0,00
Engagements liés à des délégations de service public					0,00	0,00	0,00
Engagements liés à des opérations d'urbanisme et d'aménagement					0,00	0,00	0,00

(1) Concernant les garanties accordées à l'Agence France Locale (Article L.1611-3-2 du CGCT) :

- l' « Organisme bénéficiaire » de la garantie est toute personne titulaire d'un « titre éligible » émis ou créé par l'Agence France Locale ;
- la rubrique « Périodicité » n'est pas remplie car la garantie n'a pas de périodicité. La garantie est d'une durée totale indiquée à la colonne qui précède ;
- la colonne « Dettes en capital à l'origine » correspond au montant total de la garantie accordée aux titulaires d'un titre éligible ;
- la colonne « Dettes en capital au 1/1/N » correspond au montant résiduel de la garantie au 1/1/N ;
- la colonne « Annuité à verser au cours de l'exercice » n'est pas remplie car l'octroi de la garantie n'implique pas que des versements annuels aient lieu. Des versements ne seront effectués qu'en cas d'appel de la garantie.

IV – ÉTATS ANNEXÉS	IV
B - ÉTATS ANNEXÉS PATRIMONIAUX – ENGAGEMENTS HORS BILAN	B7.9

ETAT DES AUTRES ENGAGEMENTS RECUS

Année d'origine	Nature de l'engagement	Organisme émetteur	Durée en années	Périodicité	Créance en capital à l'origine	Créance en capital au 31/12/N	Annuité reçue au cours de l'exercice
TOTAL					0,00	0,00	0,00
	8026 Redevance de crédit-bail restant à recevoir (crédit-bail immobilier)				0,00	0,00	0,00
	8027 Subventions à recevoir par annuités (annuités restant à recevoir)				0,00	0,00	0,00
	8028 Autres engagements reçus				0,00	0,00	0,00
	A l'exception de ceux reçus des entreprises				0,00	0,00	0,00
	Engagements reçus des entreprises				0,00	0,00	0,00

IV – ÉTATS ANNEXÉS	IV
B –ÉTATS ANNEXÉS PATRIMONIAUX – LISTE DES CONCOURS ATTRIBUES A DES TIERS	B8

LISTE DES CONCOURS ATTRIBUES A DES TIERS EN NATURE OU EN SUBVENTIONS

Nom des bénéficiaires	Montant du fonds de concours ou de la subvention (numéraire)	Prestations en nature
TOTAL GENERAL	7 543,39	
Personnes de droit privé	7 543,39	
Associations	7 543,39	
AMATRAMI	637,80	
AMATRAMI	243,10	
AMICALE DES RETRAITES	564,89	
AMICALE DES RETRAITES	640,50	
AMICALE DU PERSONNEL	2 233,00	
CLUB STANISLAS	272,80	
CLUB STANISLAS	279,40	
FRANCE ALZHEIMER 55	574,00	
LA CROIX ROUGE FRANCAISE	794,50	
LA CROIX ROUGE FRANCAISE	587,90	
LES RESTOS DU COEUR	521,90	
SECOURS CATHOLIQUE MEUSE MOSELLE	193,60	
Entreprises	0,00	
Personnes physiques	0,00	
Autres	0,00	
Personnes de droit public	0,00	
Etat	0,00	
Régions	0,00	
Départements	0,00	
Communes	0,00	
Etablissements publics (EPCI, EPA, EPIC,...)	0,00	
Autres	0,00	

IV – ÉTATS ANNEXÉS	IV
B – ANNEXES PATRIMONIALES – ETAT DU PERSONNEL AU 31/12/N	B9

B9 - ETAT DU PERSONNEL AU 31/12/N

GRADES OU EMPLOIS (1)	CATEGORIES (2)	EMPLOIS BUDGETAIRES (3)			EFFECTIFS POURVUS SUR EMPLOIS BUDGETAIRES EN ETPT (4)		
		EMPLOIS PERMANENTS À TEMPS COMPLET	EMPLOIS PERMANENTS À TEMPS NON COMPLET	TOTAL	AGENTS TITULAIRES	AGENTS NON TITULAIRES	TOTAL
EMPLOIS FONCTIONNELS (a)		0,00	0,00	0,00	0,00	0,00	0,00
Directeur général des services		0,00	0,00	0,00	0,00	0,00	0,00
Directeur général adjoint des services		0,00	0,00	0,00	0,00	0,00	0,00
Directeur général des services techniques		0,00	0,00	0,00	0,00	0,00	0,00
Directeur départemental - SDIS		0,00	0,00	0,00	0,00	0,00	0,00
Directeur départemental adjoint - SDIS		0,00	0,00	0,00	0,00	0,00	0,00
Emplois créés au titre de l'article L. 313-1 du CGFP		0,00	0,00	0,00	0,00	0,00	0,00
FILIERE ADMINISTRATIVE (b)		4,00	0,00	4,00	2,00	2,00	4,00
Adjoint administratif	C	2,00	0,00	2,00	1,00	1,00	2,00
Attaché	A	1,00	0,00	1,00	0,00	1,00	1,00
Attaché principal	A	1,00	0,00	1,00	1,00	0,00	1,00
FILIERE TECHNIQUE (c)		1,00	0,74	1,74	1,00	0,81	1,81
Adjoint technique	C	0,00	0,74	0,74	0,00	0,81	0,81
Adjoint technique principal de 1ère classe	C	1,00	0,00	1,00	1,00	0,00	1,00
FILIERE SOCIALE (d)		0,00	0,00	0,00	0,00	0,00	0,00
FILIERE MEDICO-SOCIALE (e)		3,00	1,12	4,12	4,27	0,00	4,27
Agent social	C	0,00	1,12	1,12	1,67	0,00	1,67
Agent social principal de 1ère classe	C	1,00	0,00	1,00	0,60	0,00	0,60
Agent social principal de 2ème classe	C	1,00	0,00	1,00	1,00	0,00	1,00
Assistant socio-éducatif de classe exceptionnelle	A	1,00	0,00	1,00	1,00	0,00	1,00
FILIERE MEDICO-TECHNIQUE (f)		0,00	0,00	0,00	0,00	0,00	0,00
FILIERE SPORTIVE (g)		0,00	0,00	0,00	0,00	0,00	0,00
FILIERE CULTURELLE (h)		0,00	0,00	0,00	0,00	0,00	0,00
FILIERE ANIMATION (i)		0,00	0,00	0,00	0,00	0,00	0,00
FILIERE POLICE (j)		0,00	0,00	0,00	0,00	0,00	0,00
FILIERE SAPEURS-POMPIERS (k)		0,00	0,00	0,00	0,00	0,00	0,00

GRADES OU EMPLOIS (1)	CATEGORIES (2)	EMPLOIS BUDGETAIRES (3)			EFFECTIFS POURVUS SUR EMPLOIS BUDGETAIRES EN ETPT (4)		
		EMPLOIS PERMANENTS À TEMPS COMPLET	EMPLOIS PERMANENTS À TEMPS NON COMPLET	TOTAL	AGENTS TITULAIRES	AGENTS NON TITULAIRES	TOTAL
EMPLOIS NON CITES (l) (5)		0,00	0,00	0,00	0,00	0,00	0,00
TOTAL GENERAL (b + c + d + e + f + g + h + i + j + k + l)		8,00	1,86	9,86	7,27	2,81	10,08

(1) Les grades ou emplois sont désignés conformément à la circulaire n° NOR : INTB9500102C du 23 mars 1995. Les emplois fonctionnels sont également comptabilisés dans leur filière d'origine.

(2) Catégories : A, B ou C.

(3) Emplois budgétaires créés par l'assemblée délibérante. Les emplois permanents à temps complet sont comptabilisés pour une unité, les emplois à temps non complet sont comptabilisés à hauteur de la quotité de travail prévue par la délibération créant l'emploi.

(4) Equivalent temps plein annuel travaillé (ETPT). Le décompte est proportionnel à l'activité des agents, mesurée par leur quotité de temps de travail et par leur période d'activité sur l'année :

ETPT = Effectifs physiques * quotité de temps de travail * période d'activité dans l'année

Exemple : un agent à temps plein (quotité de travail = 100 %) présent toute l'année correspond à 1 ETPT ; un agent à temps partiel, à 80 % (quotité de travail = 80 %) présent toute l'année correspond à 0,8 ETPT ; un agent à temps partiel, à 80 % (quotité de travail = 80 %) présent la moitié de l'année (ex : CDD de 6 mois, recrutement à mi-année) correspond à 0,4 ETPT (0,8 * 6 / 12).

(5) Emplois dont les missions ne correspondent pas à un cadre d'emploi existant.

IV – ÉTATS ANNEXÉS	IV
B – ANNEXES PATRIMONIALES – ETAT DU PERSONNEL AU 31/12/N	B9

B9 - ETAT DU PERSONNEL AU 31/12/N (suite)

AGENTS NON TITULAIRES EN FONCTION AU 31/12/N	CATEGORIES (1)	SECTEUR (2)	REMUNERATION (3)		CONTRAT	
			Indice (8)	Euros	Fondement du contrat (4)	Nature du contrat (5)
Agents occupant un emploi permanent (6)				34 165,89		
Adjoint administratif	C	ADM	366	718,66	332-13	A Recrutement non titulaire ou nature non précisée
Adjoint technique	C	TECH	366	20 714,04	327-5	CDD
Attaché	A	ADM	610	12 733,19	332-24	CDD
Agents occupant un emploi non permanent (7)				34 927,83		
Assistant socio-éducatif de 2nde classe	A	MS	507	34 927,83	332-24	CDD
TOTAL GENERAL				69 093,72		

(1) CATEGORIES: A, B et C.

(2) SECTEUR ADM : Administratif.
 TECH : Technique.
 URB : Urbanisme (dont aménagement urbain).
 S : Social.
 MS : Médico-social.
 MT : Médico-technique.
 SP : Sportif.
 CULT : Culturel
 ANIM : Animation.
 POL : Police.
 POMP : Sapeurs-pompiers.
 X : Emplois non cités.

(3) REMUNERATION : Référence à un indice brut (indiquer le niveau de l'indice brut) de la fonction publique ou en euros annuels bruts (indiquer l'ensemble des éléments de la rémunération brute annuelle).

(4) CONTRAT : Motif du contrat (code général de la fonction publique - CGFP) :
 332-23-1° : Accroissement temporaire d'activité pour une durée maximale de douze mois.
 332-23-2° : Accroissement saisonnier d'activité pour une durée maximale de six mois.
 332-24 : Contrat de projet pour une durée minimale d'un an et une durée maximale fixée par les parties dans la limite de six ans
 332-13 : Remplacement d'un fonctionnaire autorisé à servir à temps partiel ou indisponible.
 332-14 : Vacance temporaire d'un emploi.
 332-8-1° : Absence de cadre d'emplois de fonctionnaires susceptibles d'assurer les fonctions correspondantes.
 332-8-2° : Justifié par les besoins des services ou la nature des fonctions, sous réserve qu'aucun fonctionnaire territorial n'a pu être recruté dans les conditions prévues par le CGFP.
 332-8-3° : Communes de moins de 1 000 habitants et groupements de communes regroupant moins de 15 000 habitants.
 332-8-4° : Communes nouvelles issues de fusion de communes de moins de 1 000 habitants, pendant trois ans suivant la création, et le cas échéant, jusqu'au premier renouvellement du conseil municipal.
 332-8-5° : Autres collectivités territoriales ou établissements mentionnés à l'article L. 4, pour les emplois dont la quotité de temps de travail est inférieure à 50 %.
 332-8-6° : Emplois des communes (- 2 000 hab.) et des groupements de communes (-10 000 hab.) dont la création ou suppression dépend de la décision d'une autorité.
 327-5 : Contractuel territorial sur emploi permanent - peut être nommé en qualité de fonctionnaire stagiaire par l'autorité territoriale.
 332-10 : Contrat à durée indéterminée en application de l'article L. 332-8 avec un agent contractuel territorial qui justifie d'une durée de services publics de six ans au moins.
 332-11 : Contrat à durée indéterminée lorsque l'agent contractuel territorial concerné remplit avant l'échéance de son contrat les conditions d'ancienneté mentionnées à l'article L. 332-10.
 326_352 : Modalités particulières : recrutement sans concours, parcours d'accès à la fonction publique, personnes en situation de handicap (CGFP art. L326 et L.352).
 343-1_343-3 : Emplois supérieurs de la fonction publique territoriale (emplois fonctionnels de direction).
 333-1_333-10 : Collaborateurs de cabinet.
 333-12 : Collaborateurs de groupes d'élus.
 A : Autres.

(5) Indiquer si l'agent contractuel est titulaire d'un contrat à durée déterminée (CDD) ou d'un contrat à durée indéterminée (CDI). Les contrats particuliers devront être labellisés « A / autres » et feront l'objet d'une précision (ex : « contrats aidés »).

(6) Occupent un emploi permanent de la fonction publique territoriale, les agents non titulaires recrutés sur le fondement des articles 332-8, 332-13, 332-14, 326, 352 du CGFP, ainsi que les agents qui sont titulaires d'un contrat à durée indéterminée pris sur le fondement des articles 327-5, 332-10 et 332-11 du CGFP.

(7) Occupent un emploi non permanent de la fonction publique territoriale, les agents non titulaires recrutés sur le fondement des articles 332-23, 332-24, 333-1 à 333-10 et 333-12.

(8) Si un contrat fixe comme référence de rémunération un traitement hors échelle, il convient de mentionner le chevron conformément à l'article 6 décret 85-1148 du 20 octobre 1985.

IV – ÉTATS ANNEXÉS	IV
B - ÉTATS ANNEXÉS PATRIMONIAUX LISTE DES ORGANISMES DANS LESQUELS LA COLLECTIVITE A PRIS UN ENGAGEMENT FINANCIER	B10

LISTE DES ORGANISMES DANS LESQUELS LA COLLECTIVITE A PRIS UN ENGAGEMENT FINANCIER

Les documents financiers et comptables de ces organismes sont mis à la disposition du public à Mairie de Commercy - Château Stanislas - 55200 COMMERCY (1).
Toute personne a le droit de demander communication à ses frais.

Nature de l'engagement (2)	Nom de l'organisme	Raison sociale de l'organisme	Nature juridique de l'organisme	Montant de l'engagement
Délégation de service public (3) (4)				
Détention d'une part du capital				
Garantie ou cautionnement d'un emprunt				
Subventions supérieures à 75 000 € ou représentant plus de 50 % du produit figurant au compte de résultat de l'organisme				
Autres				

(1) Hôtel de la collectivité et autres lieux publics désignés par la collectivité.

(2) Indiquer la date de la décision (délibérations, contrats ou décisions de l'exécutif).

(3) Préciser la nature de la délégation (concession, affermage, régie intéressée...).

(4) Les délégations pour lesquels un engagement hors bilan est constaté font l'objet d'une reprise dans l'état relatif aux autres engagements donnés.

IV – ANNEXES	IV
ANNEXES BUDGETAIRES EQUILIBRE BUDGETAIRE	C1.1

DISPONIBILITE DE RESSOURCES PROPRES PROVENANT DES EXERCICES ANTERIEURS
Solde de la section d'investissement de l'exercice N-1

	Ressources propres issues de l'exercice N-1
Solde d'exécution 001 (A) montant négatif si déficit (D001) montant positif si excédent (R001)	48 790,57
Solde des RAR (B) montant négatif si déficit montant positif si excédent	-140,00
Solde de la section investissement de l'exercice N-1 (Solde I = A + B) Solde positif : excédent de financement Solde négatif : besoin de financement	48 650,57

Disponibilité des ressources propres provenant des exercices antérieurs après financement de la section investissement de l'exercice N-1

	Ressources propres issues de l'exercice N-1
Affectation au 1068 suite au CA de l'exercice N-1 (C)	0,00
Solde de la section investissement de l'exercice N-1 (Solde I) Solde positif : excédent de financement Solde négatif : besoin de financement	48 650,57
Disponibilité de ressources propres des exercices antérieurs (Solde II = C + Solde I) Solde positif : ressources disponibles pour la couverture de l'annuité Solde négatif : absence de ressources propres provenant des exercices antérieurs pour la couverture de l'annuité	48 650,57

COUVERTURE DE L'ANNUITE DE LA DETTE PAR LES RESSOURCES PROPRES - PETIT EQUILIBRE

	Crédits ouverts/reportés (2)	Réalizations (3)	Restes à réaliser au 31/12/N (4)	Total
		(a)	(b)	(c = a + b)
Dépenses de l'exercice à couvrir par des ressources propres (D)(1)	300,00	166,67	25 690,00	25 856,67
Ressources propres externes et internes de l'exercice (E)(1)	13 220,00	12 833,56	12 269,00	25 102,56
Solde des opérations de l'exercice (Solde III = E - D)	12 920,00	12 666,89	-13 421,00	-754,11
Solde d'exécution 001 (A) montant négatif si déficit (D001) montant positif si excédent (R001)	48 790,57			48 790,57
Affectation au 1068 suite au CA de l'exercice N-1 (C)	0,00	0,00		0,00
Solde des opérations liées à l'exercice N-1 (Solde IV = A + C)	48 790,57			48 790,57
Couverture de l'annuité de la dette (Solde V = Solde III + Solde IV) Solde positif : annuité de la dette couverte Solde négatif : annuité de la dette non couverte				48 036,46

(1) BP+BS+DM + RAR N-1. Le détail est présenté aux états suivants : "Equilibre budgétaire - Dépenses" et "Equilibre budgétaire - Recette"

(2) Cumul des crédits de l'exercice votés ou reportés

(3) Mandats et titres émis

(4) Il s'agit des restes à réaliser établis conformément à la comptabilité d'engagement annuelle

IV – ÉTATS ANNEXÉS	IV
C – ÉTATS ANNEXÉS BUDGÉTAIRES – EQUILIBRE BUDGETAIRE – DEPENSES	C1.2

DEPENSES A COUVRIR PAR DES RESSOURCES PROPRES

Art. (1)	Libellé (1)	Crédits de l'exercice (BP + BS + DM + RAR N-1)	Réalizations
DEPENSES TOTALES A COUVRIR PAR DES RESSOURCES PROPRES = A + B		300,00	I 166,67
16 Emprunts et dettes assimilées (A)		0,00	0,00
1631	Emprunts obligataires	0,00	0,00
1641	Emprunts en euros	0,00	0,00
1643	Emprunts en devises	0,00	0,00
16441	Opérations afférentes à l'emprunt	0,00	0,00
1671	Avances consolidées du Trésor	0,00	0,00
1672	Emprunts sur comptes spéciaux du Trésor	0,00	0,00
1678	Autres emprunts et dettes	0,00	0,00
1681	Autres emprunts	0,00	0,00
1682	Bons à moyen terme négociables	0,00	0,00
1687	Autres dettes	0,00	0,00
Dépenses et transferts à déduire des ressources propres (B)		300,00	166,67
10...	<i>Reprise de dotations, fonds divers et réserves</i>		
10...	Reversement de dotations, fonds divers et réserves		
139	<i>Subv. invest. transférées cpte résultat</i>	300,00	166,67

(1) Détailler les chapitres budgétaires par article conformément au plan de comptes.

IV – ÉTATS ANNEXÉS	IV
C – ÉTATS ANNEXÉS BUDGÉTAIRES – EQUILIBRE BUDGETAIRE – RECETTES	C1.3

RESSOURCES PROPRES

Art. (1)	Libellé (1)	Crédits de l'exercice (BP + BS + DM + RAR N-1)	Réalizations
RECETTES (RESSOURCES PROPRES) = a + b		13 220,00	III 12 833,56
Ressources propres externes de l'année (a)		4 300,00	4 309,56
10222	FCTVA	4 300,00	4 309,56
10226	Taxe d'aménagement (2)	0,00	0,00
10227	Versement pour sous densité	0,00	0,00
10228	Autres fonds d'investissement	0,00	0,00
13146	Attributions compensation investissement	0,00	0,00
13156	Attributions compensation investissement	0,00	0,00
13246	Attributions compensation investissement	0,00	0,00
13256	Attributions compensation investissement	0,00	0,00
138	Autres subventions invest. non transf.	0,00	0,00
26...	Participations et créances rattachées		
27...	Autres immobilisations financières		
Ressources propres internes de l'année (b) (3)		8 920,00	8 524,00
15...	<i>Provisions pour risques et charges</i>		
169	<i>Primes de remboursement des obligations</i>	0,00	0,00
26...	<i>Participations et créances rattachées</i>		
27...	<i>Autres immobilisations financières</i>		
28...	<i>Amortissement des immobilisations</i>		
281318	<i>Autres bâtiments publics</i>	350,00	317,60
281321	<i>Immeubles de rapport</i>	0,00	354,00
281328	<i>Autres bâtiments privés</i>	550,00	0,00
281351	<i>Bâtiments publics</i>	320,00	318,76
28181	<i>Installations générales, aménagt divers</i>	1 500,00	1 460,34
281838	<i>Autre matériel informatique</i>	1 300,00	1 243,86
281848	<i>Autres matériels de bureau et mobiliers</i>	3 500,00	3 494,24
28188	<i>Autres immo. corporelles</i>	1 400,00	1 335,20
29...	<i>Dépréciations des immobilisations</i>		
31...	<i>Matières premières (et fournitures) (4)</i>		
33...	<i>En-cours de production de biens (4)</i>		

Art. (1)	Libellé (1)	Crédits de l'exercice (BP + BS + DM + RAR N-1)	Réalisations
35...	<i>Stocks de produits (4)</i>		
39...	<i>Dépréciation des stocks et en-cours</i>		
481...	<i>Charges à rép. sur plusieurs exercices</i>		
49...	<i>Dépréciation des comptes de tiers</i>		
59...	<i>Dépréciation des comptes financiers</i>		
024	Produits des cessions d'immobilisations	0,00	0,00
021	Virement de la section de fonctionnement	0,00	0,00

(1) Les comptes 15, 169, 26, 27, 28, 29, 39, 481, 49 et 59 sont à détailler conformément au plan de comptes.

(2) Le compte 10226 peut être utilisé uniquement par les communes et les établissements publics à fiscalité propre.

(3) Les comptes 15, 29, 39, 49 et 59 sont présentés uniquement si la collectivité applique le régime des provisions budgétaires.

(4) Les comptes 31, 33 et 35 ne peuvent être utilisés que pour les budgets utilisant la comptabilité de stock. Par conséquent, seuls les budgets retraçant les dépenses et les recettes d'un lotissement ou d'une ZAC peuvent utiliser les comptes susmentionnés.

IV – ÉTATS ANNEXÉS	IV
C – ÉTATS ANNEXÉS BUDGÉTAIRES – AUTORISATIONS DE PROGRAMME	C2.1

SITUATION DES AUTORISATIONS DE PROGRAMME ET CREDITS DE PAIEMENT

AUTORISATION DE PROGRAMME *		Chapitre (s)	Stocks AP votées disponibles à l'affectation (exercices antérieurs)	AP votées dans l'année	AP affectées non couvertes par des CP réalisés au 01/01/N (1)	Flux d'AP affectées dans l'année (2)	AP affectées annulées (3)	Stock d'AP affectées restant à financer (4) = (1) + (2) - (3)	CP mandatés au budget de l'année N (5)	AP affectées non couvertes par des CP mandatés au 31/12/N (6) = (4) - (5)
Numéro	Libellé									
TOTAL			0,00	0,00	0,00	0,00	0,00	0,00	0,00	0,00

* Le détail par programme n'est à renseigner qu'à compter des AP votées en 2005.

(1) Il s'agit des AP affectées antérieurement à l'exercice N et non encore entièrement couvertes par les CP des années antérieures.

(2) Il s'agit des AP votées avant ou pendant l'exercice N et affectées pendant celui-ci.

(6) Il s'agit des AP non encore intégralement couvertes à la fin de l'exercice N.

	N-3	N-2	N-1	N
Ratio de couverture des AP affectées (6) / (5)	0,00	0,00	0,00	0,00

IV – ÉTATS ANNEXÉS	IV
C – ÉTATS ANNEXÉS BUDGÉTAIRES – AUTORISATIONS D'ENGAGEMENT	C2.2

SITUATION DES AUTORISATIONS D'ENGAGEMENT ET CREDITS DE PAIEMENT

AUTORISATION D'ENGAGEMENT *		Chapitre (s)	Stocks AE votées disponibles à l'affectation (exercices antérieurs)	AE votées dans l'année	AE affectées non couvertes par des CP réalisés au 01/01/N (1)	Flux d'AE affectées dans l'année (2)	AE affectées annulées (3)	Stock d'AE affectées restant à financer (4) = (1) + (2) - (3)	CP mandatés au budget de l'année N (5)	AE affectées non couvertes par des CP mandatés au 31/12/N (6) = (4) - (5)
Numéro	Libellé									
TOTAL			0,00	0,00	0,00	0,00	0,00	0,00	0,00	0,00

* Le détail par engagement n'est à renseigner qu'à compter des AE votées en 2005.

(1) Il s'agit des AE affectées antérieurement à l'exercice N et non encore entièrement couvertes par les CP des années antérieures.

(2) Il s'agit des AE votées avant ou pendant l'exercice N et affectées pendant celui-ci.

(6) Il s'agit des AE non encore intégralement couvertes à la fin de l'exercice N.

	N-3	N-2	N-1	N
Ratio de couverture des AE affectées (6) / (5)	0,00	0,00	0,00	0,00

IV – ÉTATS ANNEXÉS	IV
IMPACT DU BUDGET POUR LA TRANSITION ECOLOGIQUE – REPARTITION PAR NATURE	C3.1

Présentation agrégée par nature

Type de dépense (2)		Total des dépenses (mandatées) (3)	Favorables	Mixtes	Défavorables	Neutres	Non cotées
A105	Subventions d'investissement versées	0,00	0,00	0,00	0,00	0,00	0,00
A110	Autres immobilisations incorporelles	0,00	0,00	0,00	0,00	0,00	0,00
A115	Immobilisations incorporelles en cours	0,00	0,00	0,00	0,00	0,00	0,00
A120	Terrains	2 460,83	0,00	0,00	0,00	2 460,83	0,00
A125	Constructions	230,11	0,00	0,00	0,00	230,11	0,00
A130	Réseaux et installations de voirie	0,00	0,00	0,00	0,00	0,00	0,00
A135	Réseaux divers	0,00	0,00	0,00	0,00	0,00	0,00
A140	Installations techniques, agencements et matériel	0,00	0,00	0,00	0,00	0,00	0,00
A145	Immobilisations mises en concessions ou affermées	0,00	0,00	0,00	0,00	0,00	0,00
A150	Autres immobilisations corporelles	11 190,23	0,00	0,00	0,00	11 190,23	0,00
A155	Immobilisations corporelles en cours	0,00	0,00	0,00	0,00	0,00	0,00
A165	Immobilisations financières	0,00	0,00	0,00	0,00	0,00	0,00
A225	Opérations pour le compte de tiers	0,00	0,00	0,00	0,00	0,00	0,00
TOTAL		13 881,17	0,00	0,00	0,00	13 881,17	0,00

AXE 1 : LUTTE CONTRE LE CHANGEMENT CLIMATIQUE (1)

Type de dépense (2)		Total des dépenses (mandatées) (3)	Favorables	Défavorables	Neutres	Non cotées
A105	Subventions d'investissement versées	0,00	0,00	0,00	0,00	0,00
A110	Autres immobilisations incorporelles	0,00	0,00	0,00	0,00	0,00
A115	Immobilisations incorporelles en cours	0,00	0,00	0,00	0,00	0,00
A120	Terrains	2 460,83	0,00	0,00	2 460,83	0,00
A125	Constructions	230,11	0,00	0,00	230,11	0,00
A130	Réseaux et installations de voirie	0,00	0,00	0,00	0,00	0,00
A135	Réseaux divers	0,00	0,00	0,00	0,00	0,00
A140	Installations techniques, agencements et matériel	0,00	0,00	0,00	0,00	0,00
A145	Immobilisations mises en concessions ou affermées	0,00	0,00	0,00	0,00	0,00
A150	Autres immobilisations corporelles	11 190,23	0,00	0,00	11 190,23	0,00
A155	Immobilisations corporelles en cours	0,00	0,00	0,00	0,00	0,00
A165	Immobilisations financières	0,00	0,00	0,00	0,00	0,00
A225	Opérations pour le compte de tiers	0,00	0,00	0,00	0,00	0,00
TOTAL		13 881,17	0,00	0,00	13 881,17	0,00

AXE 2 : ADAPTATION AU CHANGEMENT CLIMATIQUE ET PREVENTIUN DES RISQUES NATURELS (1)

Type de dépense (2)		Total des dépenses (mandatées) (3)	Favorables	Défavorables	Neutres	Non cotées
A105	Subventions d'investissement versées	0,00	0,00	0,00	0,00	0,00
A110	Autres immobilisations incorporelles	0,00	0,00	0,00	0,00	0,00
A115	Immobilisations incorporelles en cours	0,00	0,00	0,00	0,00	0,00
A120	Terrains	2 460,83	0,00	0,00	0,00	2 460,83
A125	Constructions	230,11	0,00	0,00	0,00	230,11
A130	Réseaux et installations de voirie	0,00	0,00	0,00	0,00	0,00
A135	Réseaux divers	0,00	0,00	0,00	0,00	0,00
A140	Installations techniques, agencements et matériel	0,00	0,00	0,00	0,00	0,00
A145	Immobilisations mises en concessions ou affermées	0,00	0,00	0,00	0,00	0,00
A150	Autres immobilisations corporelles	11 190,23	0,00	0,00	0,00	11 190,23
A155	Immobilisations corporelles en cours	0,00	0,00	0,00	0,00	0,00
A165	Immobilisations financières	0,00	0,00	0,00	0,00	0,00
A225	Opérations pour compte de tiers	0,00	0,00	0,00	0,00	0,00
TOTAL		13 881,17	0,00	0,00	0,00	13 881,17

AXE 3 : GESTION DES RESSOURCES EN EAU (1)

Type de dépense (2)		Total des dépenses (mandatées) (3)	Favorables	Défavorables	Neutres	Non cotées
A105	Subventions d'investissement versées	0,00	0,00	0,00	0,00	0,00
A110	Autres immobilisations incorporelles	0,00	0,00	0,00	0,00	0,00
A115	Immobilisations incorporelles en cours	0,00	0,00	0,00	0,00	0,00
A120	Terrains	2 460,83	0,00	0,00	0,00	2 460,83
A125	Constructions	230,11	0,00	0,00	0,00	230,11
A130	Réseaux et installations de voirie	0,00	0,00	0,00	0,00	0,00
A135	Réseaux divers	0,00	0,00	0,00	0,00	0,00
A140	Installations techniques, agencements et matériel	0,00	0,00	0,00	0,00	0,00
A145	Immobilisations mises en concessions ou affermées	0,00	0,00	0,00	0,00	0,00
A150	Autres immobilisations corporelles	11 190,23	0,00	0,00	0,00	11 190,23
A155	Immobilisations corporelles en cours	0,00	0,00	0,00	0,00	0,00
A165	Immobilisations financières	0,00	0,00	0,00	0,00	0,00
A225	Opérations pour compte de tiers	0,00	0,00	0,00	0,00	0,00
TOTAL		13 881,17	0,00	0,00	0,00	13 881,17

AXE 4 : TRANSITION VERS L'ECONOMIE CIRCULAIRE, GESTION DES DECHETS, PREVENTION DES RISQUES TECHNOLOGIQUES (1)

Type de dépense (2)		Total des dépenses (mandatées) (3)	Favorables	Défavorables	Neutres	Non cotées
A105	Subventions d'investissement versées	0,00	0,00	0,00	0,00	0,00
A110	Autres immobilisations incorporelles	0,00	0,00	0,00	0,00	0,00
A115	Immobilisations incorporelles en cours	0,00	0,00	0,00	0,00	0,00
A120	Terrains	2 460,83	0,00	0,00	0,00	2 460,83
A125	Constructions	230,11	0,00	0,00	0,00	230,11
A130	Réseaux et installations de voirie	0,00	0,00	0,00	0,00	0,00
A135	Réseaux divers	0,00	0,00	0,00	0,00	0,00
A140	Installations techniques, agencements et matériel	0,00	0,00	0,00	0,00	0,00
A145	Immobilisations mises en concessions ou affermées	0,00	0,00	0,00	0,00	0,00
A150	Autres immobilisations corporelles	11 190,23	0,00	0,00	0,00	11 190,23
A155	Immobilisations corporelles en cours	0,00	0,00	0,00	0,00	0,00
A165	Immobilisations financières	0,00	0,00	0,00	0,00	0,00
A225	Opérations pour compte de tiers	0,00	0,00	0,00	0,00	0,00
TOTAL		13 881,17	0,00	0,00	0,00	13 881,17

AXE 5 : LUTTE CONTRE LES POLLUTIONS DE L'AIR ET DES SOLS (1)

Type de dépense (2)		Total des dépenses (mandatées) (3)	Favorables	Défavorables	Neutres	Non cotées
A105	Subventions d'investissement versées	0,00	0,00	0,00	0,00	0,00
A110	Autres immobilisations incorporelles	0,00	0,00	0,00	0,00	0,00
A115	Immobilisations incorporelles en cours	0,00	0,00	0,00	0,00	0,00
A120	Terrains	2 460,83	0,00	0,00	0,00	2 460,83
A125	Constructions	230,11	0,00	0,00	0,00	230,11
A130	Réseaux et installations de voirie	0,00	0,00	0,00	0,00	0,00
A135	Réseaux divers	0,00	0,00	0,00	0,00	0,00
A140	Installations techniques, agencements et matériel	0,00	0,00	0,00	0,00	0,00
A145	Immobilisations mises en concessions ou affermées	0,00	0,00	0,00	0,00	0,00
A150	Autres immobilisations corporelles	11 190,23	0,00	0,00	0,00	11 190,23
A155	Immobilisations corporelles en cours	0,00	0,00	0,00	0,00	0,00
A165	Immobilisations financières	0,00	0,00	0,00	0,00	0,00
A225	Opérations pour compte de tiers	0,00	0,00	0,00	0,00	0,00
TOTAL		13 881,17	0,00	0,00	0,00	13 881,17

AXE 6 : PRESERVATION DE LA BIODIVERSITE, PROTECTION DES ESPACES NATURELS, AGRICOLES ET SYLVICOLES (1)

Type de dépense (2)		Total des dépenses (mandatées) (3)	Favorables	Défavorables	Neutres	Non cotées
A105	Subventions d'investissement versées	0,00	0,00	0,00	0,00	0,00
A110	Autres immobilisations incorporelles	0,00	0,00	0,00	0,00	0,00
A115	Immobilisations incorporelles en cours	0,00	0,00	0,00	0,00	0,00
A120	Terrains	2 460,83	0,00	0,00	2 460,83	0,00
A125	Constructions	230,11	0,00	0,00	230,11	0,00
A130	Réseaux et installations de voirie	0,00	0,00	0,00	0,00	0,00
A135	Réseaux divers	0,00	0,00	0,00	0,00	0,00
A140	Installations techniques, agencements et matériel	0,00	0,00	0,00	0,00	0,00
A145	Immobilisations mises en concessions ou affermées	0,00	0,00	0,00	0,00	0,00
A150	Autres immobilisations corporelles	11 190,23	0,00	0,00	11 190,23	0,00
A155	Immobilisations corporelles en cours	0,00	0,00	0,00	0,00	0,00
A165	Immobilisations financières	0,00	0,00	0,00	0,00	0,00
A225	Opérations pour compte de tiers	0,00	0,00	0,00	0,00	0,00
TOTAL		13 881,17	0,00	0,00	13 881,17	0,00

(1) Les objectifs de transition écologique mentionnés au 1° du IV de l'article 191 de la loi du 29 décembre 2023 correspondent aux six axes de l'article 19 du règlement (UE) 2020/852 du Parlement européen et du Conseil du 18 juin 2020 sur l'établissement d'un cadre visant à favoriser les investissements durables et modifiant le règlement (UE) 2019/2088 du Parlement européen et du Conseil du 27 novembre 2019 sur la publication d'informations en matière de durabilité dans le secteur des services financiers :

Axe 1° atténuation du changement climatique ;

Axe 2° adaptation au changement climatique et prévention des risques naturels ;

Axe 3° gestion des ressources en eau ;

Axe 4° transition vers une économie circulaire, gestion des déchets, prévention des risques technologiques ;

Axe 5° prévention et contrôle des pollutions de l'air et des sols ;

Axe 6° préservation de la biodiversité et protection des espaces naturels, agricoles et sylvicoles.

L'analyse de l'impact environnemental des dépenses visées est réalisée de manière obligatoire :

- à compter de l'exercice 2024 pour l'axe 1° ;

- à compter de l'exercice 2025 pour les axes 1° et 6°.

La cotation selon les autres axes est possible, mais facultative.

(2) Les dépenses pour lesquelles la contribution aux objectifs de transition écologique est présentée obligatoirement sont celles exécutées aux comptes suivants des budgets principaux et des budgets annexes soumis à l'instruction budgétaire et comptable M57 :

- 2031 « Frais d'études »,

- 2111 « Terrains nus »,

- 2115 « Terrains bâtis »,

- 2128 « Autres agencements et aménagements de terrains »,

- 21312 « Bâtiments scolaires »,

- 21318 « Autres bâtiments publics »,

- 21351 « Installations générales, agencements, aménagements des constructions - Bâtiments publics »,

- 21352 « Installations générales, agencements, aménagements des constructions - Bâtiments privés »,

- 2138 « Autres constructions »,

- 2151 « Réseaux de voirie »,

- 2152 « Installations de voirie »,

- 21821 « Matériel et transport ferroviaire »,

- 21828 « Autres matériels de transport »,

- 2312 « Agencements et aménagements de terrains en cours »,

- 2313 « Constructions en cours »,

- 2315 « Installations, matériel et outillage techniques en cours »,

- 2317 « Immobilisations reçues au titre d'une mise à disposition en cours ».

La cotation des autres natures de dépense est possible, mais facultative.

(3) Les dépenses d'investissement pour lesquelles la contribution aux objectifs de transition écologique est présentée s'entendent comme les dépenses réelles exécutées, hors remboursement des annuités d'emprunts à l'exception des remboursements correspondant à la dette liée à la part investissement des marchés de partenariat.

IV – ÉTATS ANNEXÉS	IV
IMPACT DU BUDGET POUR LA TRANSITION ECOLOGIQUE – REPARTITION PAR FONCTION	C3.2

Présentation agrégée par fonction

Type de dépense (2)		Total des dépenses (mandatées) (3)	Favorables	Mixtes	Défavorables	Neutres	Non cotées
0	Services généraux	3 352,54	0,00	0,00	0,00	3 352,54	0,00
0-5	Fonds européens	0,00	0,00	0,00	0,00	0,00	0,00
1	Sécurité	0,00	0,00	0,00	0,00	0,00	0,00
2	Enseignement, formation professionnelle et apprentissage	0,00	0,00	0,00	0,00	0,00	0,00
3	Culture, vie sociale, jeunesse, sport et loisirs	0,00	0,00	0,00	0,00	0,00	0,00
4	Santé et action sociale (hors APA, RSA et régularisation RMI)	13 415,81	0,00	0,00	0,00	13 415,81	0,00
4-3	APA	0,00	0,00	0,00	0,00	0,00	0,00
4-4	RSA – Régularisation des RMI	0,00	0,00	0,00	0,00	0,00	0,00
5	Aménagement des territoires et habitat	0,00	0,00	0,00	0,00	0,00	0,00
6	Action économique	0,00	0,00	0,00	0,00	0,00	0,00
7	Environnement	0,00	0,00	0,00	0,00	0,00	0,00
8	Transports	0,00	0,00	0,00	0,00	0,00	0,00
TOTAL		16 768,35	0,00	0,00	0,00	16 768,35	0,00

AXE 1 : LUTTE CONTRE LE CHANGEMENT CLIMATIQUE (1)

Type de dépense (2)		Total des dépenses (mandatées) (3)	Favorables	Défavorables	Neutres	Non cotées
0	Services généraux	3 352,54	0,00	0,00	3 352,54	0,00
0-5	Fonds européens	0,00	0,00	0,00	0,00	0,00
1	Sécurité	0,00	0,00	0,00	0,00	0,00
2	Enseignement, formation professionnelle et apprentissage	0,00	0,00	0,00	0,00	0,00
3	Culture, vie sociale, jeunesse, sports et loisirs	0,00	0,00	0,00	0,00	0,00
4	Santé et action sociale (hors APA, RSA et régularisation RMI)	13 415,81	0,00	0,00	13 415,81	0,00
4-3	APA	0,00	0,00	0,00	0,00	0,00
4-4	RSA – Régularisations des RMI	0,00	0,00	0,00	0,00	0,00
5	Aménagement des territoires et habitat	0,00	0,00	0,00	0,00	0,00
6	Action économique	0,00	0,00	0,00	0,00	0,00
7	Environnement	0,00	0,00	0,00	0,00	0,00
8	Transports	0,00	0,00	0,00	0,00	0,00
TOTAL		16 768,35	0,00	0,00	16 768,35	0,00

AXE 2 : ADAPTATION AU CHANGEMENT CLIMATIQUE ET PREVENTIUN DES RISQUES NATURELS (1)

Type de dépense (2)		Total des dépenses (mandatées) (3)	Favorables	Défavorables	Neutres	Non cotées
0	Services généraux	3 352,54	0,00	0,00	0,00	3 352,54
0-5	Fonds européens	0,00	0,00	0,00	0,00	0,00
1	Sécurité	0,00	0,00	0,00	0,00	0,00
2	Enseignement, formation professionnelle et apprentissage	0,00	0,00	0,00	0,00	0,00
3	Culture, vie sociale, jeunesse, sports et loisirs	0,00	0,00	0,00	0,00	0,00
4	Santé et action sociale (hors APA, RSA et régularisation RMI)	13 415,81	0,00	0,00	0,00	13 415,81
4-3	APA	0,00	0,00	0,00	0,00	0,00
4-4	RSA – Régularisations des RMI	0,00	0,00	0,00	0,00	0,00
5	Aménagement des territoires et habitat	0,00	0,00	0,00	0,00	0,00
6	Action économique	0,00	0,00	0,00	0,00	0,00
7	Environnement	0,00	0,00	0,00	0,00	0,00
8	Transports	0,00	0,00	0,00	0,00	0,00
TOTAL		16 768,35	0,00	0,00	0,00	16 768,35

AXE 3 : GESTION DES RESSOURCES EN EAU (1)

Type de dépense (2)		Total des dépenses (mandatées) (3)	Favorables	Défavorables	Neutres	Non cotées
0	Services généraux	3 352,54	0,00	0,00	0,00	3 352,54
0-5	Fonds européens	0,00	0,00	0,00	0,00	0,00
1	Sécurité	0,00	0,00	0,00	0,00	0,00
2	Enseignement, formation professionnelle et apprentissage	0,00	0,00	0,00	0,00	0,00
3	Culture, vie sociale, jeunesse, sports et loisirs	0,00	0,00	0,00	0,00	0,00
4	Santé et action sociale (hors APA, RSA et régularisation RMI)	13 415,81	0,00	0,00	0,00	13 415,81
4-3	APA	0,00	0,00	0,00	0,00	0,00
4-4	RSA – Régularisations des RMI	0,00	0,00	0,00	0,00	0,00
5	Aménagement des territoires et habitat	0,00	0,00	0,00	0,00	0,00
6	Action économique	0,00	0,00	0,00	0,00	0,00
7	Environnement	0,00	0,00	0,00	0,00	0,00
8	Transports	0,00	0,00	0,00	0,00	0,00
TOTAL		16 768,35	0,00	0,00	0,00	16 768,35

AXE 4 : TRANSITION VERS L'ECONOMIE CIRCULAIRE, GESTION DES DECHETS, PREVENTION DES RISQUES TECHNOLOGIQUES (1)

Type de dépense (2)		Total des dépenses (mandatées) (3)	Favorables	Défavorables	Neutres	Non cotées
0	Services généraux	3 352,54	0,00	0,00	0,00	3 352,54
0-5	Fonds européens	0,00	0,00	0,00	0,00	0,00
1	Sécurité	0,00	0,00	0,00	0,00	0,00
2	Enseignement, formation professionnelle et apprentissage	0,00	0,00	0,00	0,00	0,00
3	Culture, vie sociale, jeunesse, sports et loisirs	0,00	0,00	0,00	0,00	0,00
4	Santé et action sociale (hors APA, RSA et régularisation RMI)	13 415,81	0,00	0,00	0,00	13 415,81
4-3	APA	0,00	0,00	0,00	0,00	0,00
4-4	RSA – Régularisations des RMI	0,00	0,00	0,00	0,00	0,00
5	Aménagement des territoires et habitat	0,00	0,00	0,00	0,00	0,00
6	Action économique	0,00	0,00	0,00	0,00	0,00
7	Environnement	0,00	0,00	0,00	0,00	0,00
8	Transports	0,00	0,00	0,00	0,00	0,00
TOTAL		16 768,35	0,00	0,00	0,00	16 768,35

AXE 5 : LUTTE CONTRE LES POLLUTIONS DE L'AIR ET DES SOLS (1)

Type de dépense (2)		Total des dépenses (mandatées) (3)	Favorables	Défavorables	Neutres	Non cotées
0	Services généraux	3 352,54	0,00	0,00	0,00	3 352,54
0-5	Fonds européens	0,00	0,00	0,00	0,00	0,00
1	Sécurité	0,00	0,00	0,00	0,00	0,00
2	Enseignement, formation professionnelle et apprentissage	0,00	0,00	0,00	0,00	0,00
3	Culture, vie sociale, jeunesse, sports et loisirs	0,00	0,00	0,00	0,00	0,00
4	Santé et action sociale (hors APA, RSA et régularisation RMI)	13 415,81	0,00	0,00	0,00	13 415,81
4-3	APA	0,00	0,00	0,00	0,00	0,00
4-4	RSA – Régularisations des RMI	0,00	0,00	0,00	0,00	0,00
5	Aménagement des territoires et habitat	0,00	0,00	0,00	0,00	0,00
6	Action économique	0,00	0,00	0,00	0,00	0,00
7	Environnement	0,00	0,00	0,00	0,00	0,00
8	Transports	0,00	0,00	0,00	0,00	0,00
TOTAL		16 768,35	0,00	0,00	0,00	16 768,35

AXE 6 : PRESERVATION DE LA BIODIVERSITE, PROTECTION DES ESPACES NATURELS, AGRICOLES ET SYLVICOLES (1)

Type de dépense (2)		Total des dépenses (mandatées) (3)	Favorables	Défavorables	Neutres	Non cotées
0	Services généraux	3 352,54	0,00	0,00	3 352,54	0,00
0-5	Fonds européens	0,00	0,00	0,00	0,00	0,00
1	Sécurité	0,00	0,00	0,00	0,00	0,00
2	Enseignement, formation professionnelle et apprentissage	0,00	0,00	0,00	0,00	0,00
3	Culture, vie sociale, jeunesse, sports et loisirs	0,00	0,00	0,00	0,00	0,00
4	Santé et action sociale (hors APA, RSA et régularisation RMI)	13 415,81	0,00	0,00	13 415,81	0,00
4-3	APA	0,00	0,00	0,00	0,00	0,00
4-4	RSA – Régularisations des RMI	0,00	0,00	0,00	0,00	0,00
5	Aménagement des territoires et habitat	0,00	0,00	0,00	0,00	0,00
6	Action économique	0,00	0,00	0,00	0,00	0,00
7	Environnement	0,00	0,00	0,00	0,00	0,00
8	Transports	0,00	0,00	0,00	0,00	0,00
TOTAL		16 768,35	0,00	0,00	16 768,35	0,00

(1) Les objectifs de transition écologique mentionnés au 1° du IV de l'article 191 de la loi du 29 décembre 2023 correspondent aux six axes de l'article 19 du règlement (UE) 2020/852 du Parlement européen et du Conseil du 18 juin 2020 sur l'établissement d'un cadre visant à favoriser les investissements durables et modifiant le règlement (UE) 2019/2088 du Parlement européen et du Conseil du 27 novembre 2019 sur la publication d'informations en matière de durabilité dans le secteur des services financiers :

Axe 1° atténuation du changement climatique ;

Axe 2° adaptation au changement climatique et prévention des risques naturels ;

Axe 3° gestion des ressources en eau ;

Axe 4° transition vers une économie circulaire, gestion des déchets, prévention des risques technologiques ;

Axe 5° prévention et contrôle des pollutions de l'air et des sols ;

Axe 6° préservation de la biodiversité et protection des espaces naturels, agricoles et sylvicoles.

L'analyse de l'impact environnemental des dépenses visées est réalisée de manière obligatoire :

- à compter de l'exercice 2024 pour l'axe 1° ;

- à compter de l'exercice 2025 pour les axes 1° et 6°.

La cotation selon les autres axes est possible, mais facultative.

(2) Les dépenses pour lesquelles la contribution aux objectifs de transition écologique est présentée obligatoirement sont celles exécutées aux comptes suivants des budgets principaux et des budgets annexes soumis à l'instruction budgétaire et comptable M57 :

- 2031 « Frais d'études »,

- 2111 « Terrains nus »,

- 2115 « Terrains bâtis »,

- 2128 « Autres agencements et aménagements de terrains »,

- 21312 « Bâtiments scolaires »,

- 21318 « Autres bâtiments publics »,

- 21351 « Installations générales, agencements, aménagements des constructions - Bâtiments publics »,

- 21352 « Installations générales, agencements, aménagements des constructions - Bâtiments privés »,

- 2138 « Autres constructions »,

- 2151 « Réseaux de voirie »,

- 2152 « Installations de voirie »,

- 21821 « Matériel et transport ferroviaire »,

- 21828 « Autres matériels de transport »,

- 2312 « Agencements et aménagements de terrains en cours »,

- 2313 « Constructions en cours »,

- 2315 « Installations, matériel et outillage techniques en cours »,

- 2317 « Immobilisations reçues au titre d'une mise à disposition en cours ».

La cotation des autres natures de dépense est possible, mais facultative.

(3) Les dépenses d'investissement pour lesquelles la contribution aux objectifs de transition écologique est présentée s'entendent comme les dépenses réelles exécutées, hors remboursement des annuités d'emprunts à l'exception des remboursements correspondant à la dette liée à la part investissement des marchés de partenariat.

IV – ÉTATS ANNEXÉS	IV
D – AUTRES ELEMENTS D'INFORMATION – GESTION DES FONDS EUROPEENS	D2

Cet état ne contient pas d'information.

IV – ÉTATS ANNEXÉS	IV
D – AUTRES ELEMENTS D'INFORMATION – ACTIONS DE FORMATION DES ELUS AU 31/12/N	D3

ACTIONS DE FORMATION DES ELUS AU 31/12/N

ELUS BENEFICIAIRES DES ACTIONS DE FORMATION	NOM DE L'ORGANISME DE FORMATION	COÛT DE LA FORMATION	DATE ET LIEU DE LA FORMATION	ACTIONS DE FORMATION FINANCEES PAR LA COLLECTIVITE OU L'ETABLISSEMENT
--	------------------------------------	----------------------	------------------------------	---

IV – ÉTATS ANNEXÉS	IV
D – AUTRES ELEMENTS D'INFORMATION – IDENTIFICATION DES FLUX CROISES (1)	D5

1 – FLUX RECIPROQUES ENTRE LE GROUPEMENT A FISCALITE PROPRE ET LES COMMUNES (cf. la liste des opérations en annexe de l'instruction budgétaire et comptable)

SECTION	Prévisions	Réalisations – mandats ou titres	Restes à réaliser au 31/12	Solde Prévisions / réalisations
INVESTISSEMENT				
Dépenses	0,00	0,00	0,00	0,00
Recettes	0,00	0,00	0,00	0,00
FONCTIONNEMENT				
Dépenses	0,00	0,00	0,00	0,00
Recettes	0,00	0,00	0,00	0,00

2 – PRESENTATION CONSOLIDEE DU GROUPEMENT A FISCALITE PROPRE ET DES COMMUNES (après neutralisation des flux réciproques)

SECTION	Prévisions	Réalisations – mandats ou titres	Restes à réaliser au 31/12	Solde Prévisions / réalisations
INVESTISSEMENT				
Dépenses	0,00	0,00	0,00	0,00
Recettes	0,00	0,00	0,00	0,00
FONCTIONNEMENT				
Dépenses	0,00	0,00	0,00	0,00
Recettes	0,00	0,00	0,00	0,00
TOTAL GENERAL DES DEPENSES	0,00	0,00	0,00	0,00
TOTAL GENERAL DES RECETTES	0,00	0,00	0,00	0,00

(1) Cet état doit être rempli uniquement par les groupements à fiscalité propre.

IV – ÉTATS ANNEXÉS	IV
D – AUTRES ELEMENTS D'INFORMATION – SUIVI DES OPERATIONS AU TITRE DU NPNRU	D8.1

ETAT DE SYNTHESE PAR CONVENTION

NOMENCLATURE :

14-Etudes et conduite de projet	34-Résidentialisation de logements
15-Relogement des ménages avec minoration de loyer	35-Actions de portage massif en copropriétés dégradées
21-Démolition de logements locatifs sociaux	36-Accession à la propriété
22-Recyclage de copropriétés dégradées	37-Equipement public de proximité
23-Recyclage de l'habitat ancien dégradé	38-Immobilier à vocation économique
24-Aménagement d'ensemble	39-Autres investissements
31-Reconstitution de l'offre de logements locatifs sociaux	41-Quartiers Fertiles-Opérations d'ingénierie et dépenses de personnel
32-Production d'une offre de relogement temporaire	42-Quartiers Fertiles-Opérations d'investissement
33-Requalification de logements locatifs sociaux	

- (1) Ensemble des AP et AE ouverts sur l'opération, tous exercices confondus
- (2) Ensemble des AP et AE engagés sur l'opération, sur l'exercice courant
- (3) Ensemble des crédits décaissés ou encaissés pour l'opération, tous exercices cumulés
- (4) Ensemble des crédits décaissés ou encaissés sur l'exercice budgétaire N pour la mise en œuvre de l'opération

IV – ÉTATS ANNEXÉS	IV
D – AUTRES ELEMENTS D'INFORMATION – SUIVI DES OPERATIONS AU TITRE DU NPNRU	D8.2

Cet état ne contient pas d'information.

État des Contrôles du Compte Financier

L'état des contrôles du compte financier ne fait pas apparaître d'anomalie sur le périmètre des contrôles effectués portant sur la cohérence des états patrimoniaux et la concordance de l'exécution budgétaire.

V – ARRETE ET SIGNATURES	V
ARRETE ET SIGNATURES	A

Date d'édition : 05/03/2026

Comptable(s)**Ayant exercé au cours de la gestion**

Mme Karine LEDUR

du 01/01/2025

au 05/03/2026

Vu et certifié par le comptable supérieur ou son délégué qui déclare que le présent compte est exact en ses résultats.

Observations :**GROEN Karine (1018151392-0), Inspecteur divisionnaire FiP hors classe****A DDFiP DE LA MEUSE, le 09/03/2026**

Le comptable soussigné affirme véritable, sous les peines de droit, le présent compte.

LEDUR Karine (1018620160-0), Inspecteur divisionnaire FiP classe normale**A COMMERCY, le 09/03/2026**

Vu par l'ordonnateur ou son délégué qui certifie que le présent compte a été voté le 10/03/2026 par l'organe délibérant.

VAUTRIN JEAN PHILIPPE (jvautrin2-xt), Président**A COMMERCY, le 12/03/2026**

IV – ÉTATS ANNEXÉS

PRESENTATION CROISEE, SECTION D'INVESTISSEMENT – VUE D'ENSEMBLE

IV

A1

Chapitre nature	Libellé	01 Opérations non ventilables	0 Services généraux (hors 01 et Gestion des fonds européens)	0-5 Gestion des fonds européens	1 Sécurité	2 Enseign., formation prof.,apprentissage	3 Cult., vie soc., jeun., sports, loisirs	4 Santé et action sociale (hors RSA)	4-4 RSA
DEPENSES		0,00	3 352,54	0,00	0,00	0,00	0,00	13 415,81	0,00
10	Dotations, fonds divers et réserves	0,00	0,00	0,00	0,00	0,00	0,00	0,00	0,00
13	Subventions d'investissement	0,00	0,00	0,00	0,00	0,00	0,00	0,00	0,00
16	Emprunts et dettes assimilées	0,00	0,00	0,00	0,00	0,00	0,00	2 887,18	0,00
18	Cpte de liaison : affectation (BA,régie)	0,00	0,00	0,00	0,00	0,00	0,00	0,00	0,00
20	Immobilisations incorporelles (sauf 204)	0,00	0,00	0,00	0,00	0,00	0,00	0,00	0,00
204	Subventions d'équipement versées	0,00	0,00	0,00	0,00	0,00	0,00	0,00	0,00
21	Immobilisations corporelles	0,00	3 352,54	0,00	0,00	0,00	0,00	10 528,63	0,00
22	Immobilisations reçues en affectation	0,00	0,00	0,00	0,00	0,00	0,00	0,00	0,00
23	Immobilisations en cours (sauf 2324)	0,00	0,00	0,00	0,00	0,00	0,00	0,00	0,00
26	Participations et créances rattachées	0,00	0,00	0,00	0,00	0,00	0,00	0,00	0,00
27	Autres immobilisations financières	0,00	0,00	0,00	0,00	0,00	0,00	0,00	0,00
45	Opérations pour compte de tiers	0,00	0,00	0,00	0,00	0,00	0,00	0,00	0,00
RECETTES		4 309,56	0,00	0,00	0,00	0,00	0,00	3 068,02	0,00
10	Dotations, fonds divers et réserves	4 309,56	0,00	0,00	0,00	0,00	0,00	0,00	0,00
13	Subventions d'investissement	0,00	0,00	0,00	0,00	0,00	0,00	0,00	0,00
16	Emprunts et dettes assimilées	0,00	0,00	0,00	0,00	0,00	0,00	3 068,02	0,00
18	Cpte de liaison : affectation (BA,régie)	0,00	0,00	0,00	0,00	0,00	0,00	0,00	0,00
20	Immobilisations incorporelles (sauf 204)	0,00	0,00	0,00	0,00	0,00	0,00	0,00	0,00
204	Subventions d'équipement versées	0,00	0,00	0,00	0,00	0,00	0,00	0,00	0,00
21	Immobilisations corporelles	0,00	0,00	0,00	0,00	0,00	0,00	0,00	0,00
22	Immobilisations reçues en affectation	0,00	0,00	0,00	0,00	0,00	0,00	0,00	0,00
23	Immobilisations en cours (sauf 2324)	0,00	0,00	0,00	0,00	0,00	0,00	0,00	0,00
26	Participations et créances rattachées	0,00	0,00	0,00	0,00	0,00	0,00	0,00	0,00
27	Autres immobilisations financières	0,00	0,00	0,00	0,00	0,00	0,00	0,00	0,00
45	Opérations pour compte de tiers	0,00	0,00	0,00	0,00	0,00	0,00	0,00	0,00

IV – ÉTATS ANNEXÉS	IV
PRESENTATION CROISEE , SECTION D'INVESTISSEMENT – VUE D'ENSEMBLE (suite)	A1

Chapitre nature	Libellé	5 Aménagement des territoires et habitat	6 Action économique	7 Environnement	8 Transports	9 Fonction en réserve	TOTAL
DEPENSES		0,00	0,00	0,00	0,00		16 768,35
10	Dotations, fonds divers et réserves	0,00	0,00	0,00	0,00		0,00
13	Subventions d'investissement	0,00	0,00	0,00	0,00		0,00
16	Emprunts et dettes assimilées	0,00	0,00	0,00	0,00		2 887,18
18	Cpte de liaison : affectation (BA,régie)	0,00	0,00	0,00	0,00		0,00
20	Immobilisations incorporelles (sauf 204)	0,00	0,00	0,00	0,00		0,00
204	Subventions d'équipement versées	0,00	0,00	0,00	0,00		0,00
21	Immobilisations corporelles	0,00	0,00	0,00	0,00		13 881,17
22	Immobilisations reçues en affectation	0,00	0,00	0,00	0,00		0,00
23	Immobilisations en cours (sauf 2324)	0,00	0,00	0,00	0,00		0,00
26	Participations et créances rattachées	0,00	0,00	0,00	0,00		0,00
27	Autres immobilisations financières	0,00	0,00	0,00	0,00		0,00
45	Opérations pour compte de tiers	0,00	0,00	0,00	0,00		0,00
RECETTES		0,00	0,00	0,00	0,00		7 377,58
10	Dotations, fonds divers et réserves	0,00	0,00	0,00	0,00		4 309,56
13	Subventions d'investissement	0,00	0,00	0,00	0,00		0,00
16	Emprunts et dettes assimilées	0,00	0,00	0,00	0,00		3 068,02
18	Cpte de liaison : affectation (BA,régie)	0,00	0,00	0,00	0,00		0,00
20	Immobilisations incorporelles (sauf 204)	0,00	0,00	0,00	0,00		0,00
204	Subventions d'équipement versées	0,00	0,00	0,00	0,00		0,00
21	Immobilisations corporelles	0,00	0,00	0,00	0,00		0,00
22	Immobilisations reçues en affectation	0,00	0,00	0,00	0,00		0,00
23	Immobilisations en cours (sauf 2324)	0,00	0,00	0,00	0,00		0,00
26	Participations et créances rattachées	0,00	0,00	0,00	0,00		0,00
27	Autres immobilisations financières	0,00	0,00	0,00	0,00		0,00
45	Opérations pour compte de tiers	0,00	0,00	0,00	0,00		0,00

IV – ÉTATS ANNEXÉS

PRESENTATION CROISEE, SECTION DE FONCTIONNEMENT – VUE D'ENSEMBLE

IV

A2

Chapitre nature	Libellé	01 Opérations non ventilables	0 Services généraux (hors 01 et Gestion des fonds européens)	0-5 Gestion des fonds européens	1 Sécurité	2 Enseign., formation prof.,apprentissage	3 Cult., vie soc., jeun., sports, loisirs	4 Santé et action sociale (hors APA et RSA / Régularisation de RMI)	4-3 APA
DEPENSES		1,82	376 311,60	0,00	0,00	0,00	0,00	396 876,81	0,00
011	Charges à caractère général	0,00	66 024,08	0,00	0,00	0,00	0,00	180 596,42	0,00
012	Charges de personnel et frais assimilés	0,00	302 024,13	0,00	0,00	0,00	0,00	191 173,48	0,00
014	Atténuations de produits	0,00	0,00	0,00	0,00	0,00	0,00	0,00	0,00
65	Autres charges de gestion courante	1,82	7 543,39	0,00	0,00	0,00	0,00	24 343,06	0,00
6586	Frais fonctionnement des groupes d'élus	0,00	0,00	0,00	0,00	0,00	0,00	0,00	0,00
66	Charges financières	0,00	0,00	0,00	0,00	0,00	0,00	0,00	0,00
67	Charges spécifiques	0,00	0,00	0,00	0,00	0,00	0,00	763,85	0,00
68	Dotations aux provisions, dépréciations	0,00	720,00	0,00	0,00	0,00	0,00	0,00	0,00
RECETTES		1,86	560 327,76	0,00	0,00	0,00	0,00	301 142,69	0,00
013	Atténuations de charges	0,00	4 038,60	0,00	0,00	0,00	0,00	0,00	0,00
70	Prod. services, domaine, ventes diverses	0,00	37 084,10	0,00	0,00	0,00	0,00	25 807,94	0,00
73	Impôts et taxes	0,00	0,00	0,00	0,00	0,00	0,00	0,00	0,00
731	Fiscalité locale	0,00	0,00	0,00	0,00	0,00	0,00	0,00	0,00
74	Dotations et participations	0,00	518 509,35	0,00	0,00	0,00	0,00	50 323,00	0,00
75	Autres produits de gestion courante	1,86	344,33	0,00	0,00	0,00	0,00	225 011,75	0,00
76	Produits financiers	0,00	0,00	0,00	0,00	0,00	0,00	0,00	0,00
77	Produits spécifiques	0,00	351,38	0,00	0,00	0,00	0,00	0,00	0,00
78	Reprises amort., dépréciations, prov.	0,00	0,00	0,00	0,00	0,00	0,00	0,00	0,00

IV – ÉTATS ANNEXÉS	IV
PRESENTATION CROISEE, SECTION DE FONCTIONNEMENT – VUE D'ENSEMBLE (suite)	A2

Chapitre nature	Libellé	4-4 RSA / Régularisation de RMI	5 Aménagement des territoires et habitat	6 Action économique	7 Environnement	8 Transports	9 Fonction en réserve	TOTAL
DEPENSES		0,00	0,00	3 584,00	0,00	0,00		776 774,23
011	Charges à caractère général	0,00	0,00	0,00	0,00	0,00		246 620,50
012	Charges de personnel et frais assimilés	0,00	0,00	0,00	0,00	0,00		493 197,61
014	Atténuations de produits	0,00	0,00	0,00	0,00	0,00		0,00
65	Autres charges de gestion courante	0,00	0,00	3 584,00	0,00	0,00		35 472,27
6586	Frais fonctionnement des groupes d'élus	0,00	0,00	0,00	0,00	0,00		0,00
66	Charges financières	0,00	0,00	0,00	0,00	0,00		0,00
67	Charges spécifiques	0,00	0,00	0,00	0,00	0,00		763,85
68	Dotations aux provisions, dépréciations	0,00	0,00	0,00	0,00	0,00		720,00
RECETTES		0,00	0,00	0,00	0,00	0,00		861 472,31
013	Atténuations de charges	0,00	0,00	0,00	0,00	0,00		4 038,60
70	Prod. services, domaine, ventes diverses	0,00	0,00	0,00	0,00	0,00		62 892,04
73	Impôts et taxes	0,00	0,00	0,00	0,00	0,00		0,00
731	Fiscalité locale	0,00	0,00	0,00	0,00	0,00		0,00
74	Dotations et participations	0,00	0,00	0,00	0,00	0,00		568 832,35
75	Autres produits de gestion courante	0,00	0,00	0,00	0,00	0,00		225 357,94
76	Produits financiers	0,00	0,00	0,00	0,00	0,00		0,00
77	Produits spécifiques	0,00	0,00	0,00	0,00	0,00		351,38
78	Reprises amort., dépréciations, prov.	0,00	0,00	0,00	0,00	0,00		0,00

IV – ÉTATS ANNEXÉS	IV
PRÉSENTATION AGRÉGÉE DU BUDGET PRINCIPAL ET DES BUDGETS ANNEXES	A3

1 – BUDGET PRINCIPAL

SECTION	Prévisions	Réalizations – mandats ou titres (1)	Restes à réaliser au 31/12	Crédits sans emploi
INVESTISSEMENT				
DEPENSES	74 270,57	16 935,02	25 690,00	31 645,55
RECETTES	74 270,57	15 901,58	12 269,00	46 099,99
FONCTIONNEMENT				
DEPENSES	863 495,00	785 298,23	0,00	78 196,77
RECETTES	863 495,00	861 638,98	0,00	1 856,02

(1) Y compris les rattachements.

2 – BUDGETS ANNEXES (autant de tableaux que de budget)

(1) Y compris les rattachements.

3 – PRESENTATION AGREGEE DU BUDGET PRINCIPAL ET DES BUDGETS ANNEXES (avant la neutralisation des flux réciproques)

SECTION	Prévisions	Réalizations – mandats ou titres (1)	Restes à réaliser au 31/12	Crédits sans emploi
INVESTISSEMENT				
DEPENSES	74 270,57	16 935,02	25 690,00	31 645,55
RECETTES	74 270,57	15 901,58	12 269,00	46 099,99
FONCTIONNEMENT				
DEPENSES	863 495,00	785 298,23	0,00	78 196,77
RECETTES	863 495,00	861 638,98	0,00	1 856,02

(1) Y compris les rattachements.

IV – ÉTATS ANNEXÉS	IV
PRÉSENTATION AGRÉGÉE DU BUDGET PRINCIPAL ET DES BUDGETS ANNEXES	A3

4 – FLUX RECIPROQUES ENTRE LE BUDGET PRINCIPAL ET LES BUDGETS ANNEXES (cf. liste des principales opérations en annexe de l'instruction budgétaire et comptable) (1)

SECTION	Prévisions	Réalizations – mandats ou titres (2)	Restes à réaliser au 31/12	Crédits sans emploi
INVESTISSEMENT				
DEPENSES	0,00	0,00	0,00	0,00
RECETTES	0,00	0,00	0,00	0,00
FONCTIONNEMENT				
DEPENSES	0,00	0,00	0,00	0,00
RECETTES	0,00	0,00	0,00	0,00

(1) La présentation de ce tableau des flux réciproques est facultative.

(2) Y compris les rattachements.

5 – PRESENTATION CONSOLIDEE DU BUDGET PRINCIPAL ET DES BUDGETS ANNEXES (après la neutralisation des flux réciproques) (1)

SECTION	Prévisions	Réalizations – mandats ou titres (2)	Restes à réaliser au 31/12	Crédits sans emploi
INVESTISSEMENT				
DEPENSES	74 270,57	16 935,02	25 690,00	31 645,55
RECETTES	74 270,57	15 901,58	12 269,00	46 099,99
FONCTIONNEMENT				
DEPENSES	863 495,00	785 298,23	0,00	78 196,77
RECETTES	863 495,00	861 638,98	0,00	1 856,02
TOTAL GENERAL DES DEPENSES	937 765,57	802 233,25	25 690,00	109 842,32
TOTAL GENERAL DES RECETTES	937 765,57	877 540,56	12 269,00	47 956,01

(1) La présentation de ce tableau est obligatoire si celui des flux réciproques est produit.

(2) Y compris les rattachements.

IV – ÉTATS ANNEXÉS	IV
B – ÉTATS ANNEXÉS PATRIMONIAUX – ETAT DE LA DETTE – DETAIL DES CREDITS DE TRESORERIE	B1.1

DETAIL DES CREDITS DE TRESORERIE (1)

Nature (Pour chaque ligne, indiquer le numéro de contrat)	Date de la décision de réaliser la ligne de trésorerie (2)	Montant maximum autorisé au 01/01/N	Montant des tirages N	Montant des remboursements N		Encours restant dû au 31/12/N
				Intérêts (3)	Remboursement du tirage	
5191 Avances du Trésor						
5192 Avances de trésorerie						
51931 Lignes de trésorerie						
51932 Lignes de trésorerie liées à un emprunt						
5194 Billets de trésorerie						
5198 Autres crédits de trésorerie						
519 Crédits de trésorerie (Total)		0,00	0,00	0,00	0,00	0,00

(1) Circulaire n° NOR : INTB8900071C du 22/02/1989.

(2) Indiquer la date de la délibération de l'assemblée autorisant la ligne de trésorerie ou la date de la décision de l'ordonnateur de réaliser la ligne de trésorerie sur la base d'un montant maximum autorisé par l'organe délibérant (article M. 4221-5 du CGCT).

(3) Il s'agit des intérêts comptabilisés au compte 6615.

IV – ÉTATS ANNEXÉS	IV
B – ÉTATS ANNEXÉS PATRIMONIAUX – ETAT DE LA DETTE – REPARTITION PAR NATURE DE DETTE	B1.2

REPARTITION PAR NATURE DE DETTE (hors 16449 et 166)

Nature (Pour chaque ligne, indiquer le numéro de contrat)	Emprunts et dettes à l'origine du contrat													
	Organisme prêteur ou chef de file	Date de signature	Date d'émission ou date de mobilisation (1)	Date du premier remboursement	Nominal (2)	Type de taux d'intérêt (3)	Index (4)	Taux initial		Devise	Périodicité des remboursements (6)	Profil d'amortissement (7)	Possibilité de remboursement anticipé O/N	Catégorie d'emprunt (8)
								Niveau de taux (5)	Taux actuariel					
163 Emprunts obligataires (Total)					0,00									
164 Emprunts auprès des établissements financiers (Total)					0,00									
1641 Emprunts en euros (total)					0,00									
1643 Emprunts en devises (total)					0,00									
16441 Emprunts assortis d'une option de tirage sur ligne de trésorerie (total)					0,00									
165 Dépôts et cautionnements reçus (Total)					0,00									
167 Emprunts et dettes assortis de conditions particulières (Total)					0,00									

Nature (Pour chaque ligne, indiquer le numéro de contrat)	Emprunts et dettes à l'origine du contrat													
	Organisme prêteur ou chef de file	Date de signature	Date d'émission ou date de mobilisation (1)	Date du premier rembour- sement	Nominal (2)	Type de taux d'intérêt (3)	Index (4)	Taux initial		Devise	Péριο- dicité des rembour- sements (6)	Profil d'amor- tissement (7)	Possibilité de rembour- sement anticipé O/N	Caté- gorie d'em- prunt (8)
								Niveau de taux (5)	Taux actuariel					
1675 Dettes afférentes aux marchés de travaux et de partenariat (total)					0,00									
1678 Autres emprunts et dettes (total)					0,00									
168 Emprunts et dettes assimilés (Total)					0,00									
1681 Autres emprunts (total)(9)					0,00									
1682 Bons à moyen terme négociables (total)					0,00									
1687 Autres dettes (total)					0,00									
Total général					0,00									

(1) Si un emprunt donne lieu à plusieurs mobilisations, indiquer la date de la première mobilisation.

(2) Nominal : montant emprunté à l'origine.

(3) Type de taux d'intérêt : F : fixe ; V : variable simple ; C : complexe ; R : préfixé (c'est-à-dire un taux variable qui n'est pas seulement défini comme la simple addition d'un taux usuel de référence et d'une marge exprimée en point de pourcentage).

(4) Mentionner le ou les types d'index (ex : Euribor 3 mois).

(5) Indiquer le niveau de taux à l'origine du contrat.

(6) Indiquer la périodicité des remboursements : A : annuelle, B : bimestrielle, T : trimestrielle, X autre.

(7) Indiquer C pour amortissement constant, P pour amortissement progressif, F pour *in fine*, X pour autres à préciser.

(8) Catégorie d'emprunt à l'origine. Exemple A-1 (cf. la classification des emprunts suivant la typologie de la circulaire IOCB1015077C du 25 juin 2010 sur les produits financiers offerts aux collectivités territoriales).

(9) Y compris les avances remboursables consenties au titre de l'article 25 de la loi n°2020-935 du 30 juillet 2020 de finances rectificative pour 2020, portant attribution des avances remboursables sur les recettes fiscales prévues aux articles 1594 A et 1595 du code général des impôts

IV – ANNEXES	IV
B – ANNEXES PATRIMONIALES – ETAT DE LA DETTE – REPARTITION PAR NATURE DE DETTE	B1.2

B1.2 – REPARTITION PAR NATURE DE DETTE (hors 16449 et 166) (suite)

Nature (Pour chaque ligne, indiquer le numéro de contrat)	Emprunts et dettes au 31/12/N											
	Couverture ? O/N (11)	Montant couvert	Catégorie d'emprunt après couverture éventuelle (12)	Capital restant dû au 31/12/N	Durée résiduelle (en années)	Taux d'intérêt			Annuité de l'exercice			ICNE de l'exercice
						Type de taux (13)	Index (14)	Niveau de taux d'intérêt au 31/12/N (15)	Capital	Charges d'intérêt (16)	Intérêts perçus (le cas échéant) (17)	
163 Emprunts obligataires (Total)		0,00		0,00					0,00	0,00	0,00	0,00
164 Emprunts auprès des établissements financiers (Total)		0,00		0,00					0,00	0,00	0,00	0,00
1641 Emprunts en euros (total)		0,00		0,00					0,00	0,00	0,00	0,00
1643 Emprunts en devises (total)		0,00		0,00					0,00	0,00	0,00	0,00
16441 Emprunts assortis d'une option de tirage sur ligne de trésorerie (total) (10)		0,00		0,00					0,00	0,00	0,00	0,00
165 Dépôts et cautionnements reçus (Total)		0,00		0,00					0,00	0,00	0,00	0,00
167 Emprunts et dettes assortis de conditions particulières (Total)		0,00		0,00					0,00	0,00	0,00	0,00
1671 Avances consolidées du Trésor (total)		0,00		0,00					0,00	0,00	0,00	0,00
1672 Emprunts sur comptes spéciaux (total)		0,00		0,00					0,00	0,00	0,00	0,00
1675 Dettes pour METP et PPP (total)		0,00		0,00					0,00	0,00	0,00	0,00
1676 Dettes envers locataires-acquéreurs (total)		0,00		0,00					0,00	0,00	0,00	0,00
1678 Autres emprunts et dettes (total)		0,00		0,00					0,00	0,00	0,00	0,00
168 Emprunts et dettes assimilés (Total)		0,00		0,00					0,00	0,00	0,00	0,00
1681 Autres emprunts (total)(10)		0,00		0,00					0,00	0,00	0,00	0,00
1682 Bons à moyen terme négociables (total)		0,00		0,00					0,00	0,00	0,00	0,00
1687 Autres dettes (total)		0,00		0,00					0,00	0,00	0,00	0,00
Total général		0,00		0,00					0,00	0,00	0,00	0,00

- (10) S'agissant des emprunts assortis d'une ligne de trésorerie, il faut faire ressortir le remboursement du capital de la dette prévue pour l'exercice correspondant au véritable endettement.
- (11) Si l'emprunt est soumis à couverture, il convient de compléter le tableau « détail des opérations de couverture ».
- (12) Catégorie d'emprunt. Exemple A-1 (cf. la classification des emprunts suivant la typologie de la circulaire IOCB1015077C du 25 juin 2010 sur les produits financiers offerts aux collectivités territoriales).
- (13) Type de taux d'intérêt après opérations de couverture : F : fixe ; V : variable simple ; C : complexe (c'est-à-dire un taux variable qui n'est pas seulement défini comme la simple addition d'un taux usuel de référence et d'une marge exprimée en point de pourcentage).
- (14) Mentionner l'index en cours au 31/12/N après opérations de couverture.
- (15) Taux après opérations de couverture éventuelles. Pour les emprunts à taux variable, indiquer le niveau moyen du taux constaté sur l'année.
- (16) Il s'agit des intérêts dus au titre du contrat initial et comptabilisés à l'article 66111 « Intérêts réglés à l'échéance » (intérêts décaissés) et intérêts éventuels dus au titre du contrat d'échange éventuel et comptabilisés à l'article 668.
- (17) Indiquer les intérêts éventuellement reçus au titre du contrat d'échange éventuel et comptabilisés au 768.

IV – ÉTATS ANNEXÉS	IV
B – ÉTATS ANNEXÉS PATRIMONIAUX – ETAT DE LA DETTE – REPARTITION DES EMPRUNTS PAR STRUCTURE DE TAUX	B1.3

REPARTITION DES EMPRUNTS PAR STRUCTURE DE TAUX (HORS A1)

Emprunts ventilés par structure de taux selon le risque le plus élevé (Pour chaque ligne, indiquer le numéro de contrat) (1)	Organisme prêteur ou chef de file	Nominal (2)	Capital restant dû au 31/12/N (3)	Type d'indices (4)	Durée du contrat	Dates des périodes bonifiées	Taux minimal (5)	Taux maximal (6)	Coût de sortie (7)	Taux maximal après couverture éventuelle (8)	Niveau du taux au 31/12/N (9)	Intérêts payés au cours de l'exercice (10)	Intérêts perçus au cours de l'exercice (le cas échéant) (11)	% par type de taux selon le capital restant dû
Echange de taux, taux variable simple plafonné (cap) ou encadré (tunnel) (A)														
TOTAL (A)		0,00	0,00						0,00			0,00	0,00	0,00
Barrière simple (B)														
TOTAL (B)		0,00	0,00						0,00			0,00	0,00	0,00
Option d'échange (C)														
TOTAL (C)		0,00	0,00						0,00			0,00	0,00	0,00
Multiplificateur jusqu'à 3 ou multiplificateur jusqu'à 5 capé (D)														
TOTAL (D)		0,00	0,00						0,00			0,00	0,00	0,00
Multiplificateur jusqu'à 5 (E)														
TOTAL (E)		0,00	0,00						0,00			0,00	0,00	0,00
Autres types de structures (F)														
TOTAL (F)		0,00	0,00						0,00			0,00	0,00	0,00
TOTAL GENERAL		0,00	0,00						0,00			0,00	0,00	0,00

(1) Répartir les emprunts selon le type de structure de taux (de A à F selon la classification de la charte de bonne conduite) en fonction du risque le plus élevé à courir sur toute la durée de vie du contrat de prêt et après opérations de couverture éventuelles.

(2) Nominal : montant emprunté à l'origine. En cas de couverture partielle d'un emprunt, indiquer séparément sur deux lignes la part du nominal couvert et la part non couverte.

(3) En cas de couverture partielle d'un emprunt, indiquer séparément sur deux lignes la part du capital restant dû couvert et la part non couverte.

(4) Indiquer la classification de l'indice sous-jacent suivant la typologie de la circulaire du 25 juin 2010 sur les produits financiers (de 1 à 6). 1 : Indice zone euro / 2 : Indices inflation française ou zone euro ou écart entre ces indices / 3 : Ecart indice zone euro / 4 : Indices hors zone euro ou écart d'indices dont l'un est hors zone euro / 5 : écarts d'indices hors zone euro / 6 : autres indices.

(5) Taux hors opération de couverture. Indiquer le montant, l'index ou la formule correspondant au taux minimal du contrat de prêt sur toute la durée du contrat.

(6) Taux hors opération de couverture. Indiquer le montant, l'index ou la formule correspondant au taux maximal du contrat de prêt sur toute la durée du contrat.

(7) Coût de sortie : indiquer le montant de l'indemnité contractuelle de remboursement définitif de l'emprunt au 31/12/N ou le cas échéant, à la prochaine date d'échéance.

(8) Montant, index ou formule.

(9) Indiquer le niveau de taux après opérations de couverture éventuelles. Pour les emprunts à taux variables, indiquer le niveau moyen du taux constaté sur l'année.

(10) Indiquer les intérêts dus au titre du contrat initial et comptabilisés à l'article 66111 et des intérêts éventuels dus au titre du contrat d'échange et comptabilisés à l'article 668.

(11) Indiquer les intérêts reçus au titre du contrat d'échange et comptabilisés au 768.

IV – ÉTATS ANNEXÉS	IV
B – ÉTATS ANNEXÉS PATRIMONIAUX – ETAT DE LA DETTE – TYPOLOGIE DE LA REPARTITION DE L'ENCOURS	B1.4

TYPOLGIE DE LA REPARTITION DE L'ENCOURS (1)

Indices sous-jacents		(1) Indices zone euro	(2) Indices inflation française ou zone euro ou écart entre ces indices	(3) Ecart de d'indices zone euro	(4) Indices hors zone euro et écarts d'indices dont l'un est un indice hors zone euro	(5) Ecart de d'indices hors zone euro	(6) Autres indices
Structure							
(A) Taux fixe simple. Taux variable simple. Echange de taux fixe contre taux variable ou inversement. Echange de taux structuré contre taux variable ou taux fixe (sens unique). Taux variable simple plafonné (cap) ou encadré (tunnel)	Nombre de produits	0	0	0	0	0	
	% de l'encours	0,00	0,00	0,00	0,00	0,00	
	Montant en euros	0,00	0,00	0,00	0,00	0,00	
(B) Barrière simple. Pas d'effet de levier	Nombre de produits	0	0	0	0	0	
	% de l'encours	0,00	0,00	0,00	0,00	0,00	
	Montant en euros	0,00	0,00	0,00	0,00	0,00	
(C) Option d'échange (swaption)	Nombre de produits	0	0	0	0	0	
	% de l'encours	0,00	0,00	0,00	0,00	0,00	
	Montant en euros	0,00	0,00	0,00	0,00	0,00	
(D) Multiplicateur jusqu'à 3 ; multiplicateur jusqu'à 5 capé	Nombre de produits	0	0	0	0	0	
	% de l'encours	0,00	0,00	0,00	0,00	0,00	
	Montant en euros	0,00	0,00	0,00	0,00	0,00	
(E) Multiplicateur jusqu'à 5	Nombre de produits	0	0	0	0	0	
	% de l'encours	0,00	0,00	0,00	0,00	0,00	
	Montant en euros	0,00	0,00	0,00	0,00	0,00	
(F) Autres types de structures	Nombre de produits						0
	% de l'encours						0,00
	Montant en euros						0,00

(1) Cette annexe retrace le stock de dette au 31/12/N après opérations de couverture éventuelles.

IV – ÉTATS ANNEXÉS	IV
B – ÉTATS ANNEXÉS PATRIMONIAUX – ETAT DE LA DETTE – DETAIL DES OPERATIONS DE COUVERTURE	B1.5

DETAIL DES OPERATIONS DE COUVERTURE (1)

Instruments de couverture (Pour chaque ligne, indiquer le numéro de contrat)	Emprunt couvert			Instrument de couverture									
	Référence de l'emprunt couvert	Capital restant dû au 31/12/N	Date de fin du contrat	Organisme co-contractant	Type de couverture (3)	Nature de la couverture (change ou taux)	Notionnel de l'instrument de couverture	Date de début du contrat	Date de fin du contrat	Périodicité de règlement des intérêts (4)	Montant des commissions diverses	Primes éventuelles	
												Primes payées pour l'achat d'option	Primes reçues pour la vente d'option
Taux fixe (total)		0,00					0,00				0,00	0,00	0,00
Taux variable simple (total)		0,00					0,00				0,00	0,00	0,00
Taux complexe (total) (2)		0,00					0,00				0,00	0,00	0,00
Total		0,00					0,00				0,00	0,00	0,00

(1) Si un instrument couvre plusieurs emprunts, distinguer une ligne par emprunt couvert.

(2) Il s'agit d'un taux variable qui n'est pas défini comme la simple addition d'un taux usuel de référence et d'une marge exprimée en point de pourcentage.

(3) Indiquer s'il s'agit d'un *swap*, d'une option (*cap*, *floor*, *tunnel*, *swaption*).

(4) Indiquer la périodicité de règlement des intérêts : A : annuelle, M : mensuelle, B : bimestrielle, S : semestrielle, T : trimestrielle, X : autre.

IV – ÉTATS ANNEXÉS	IV
B – ÉTATS ANNEXÉS PATRIMONIAUX – ETAT DE LA DETTE – DETAIL DES OPERATIONS DE COUVERTURE	B1.5

B1.5 – DETAIL DES OPERATIONS DE COUVERTURE (1) (suite)

Instruments de couverture (Pour chaque ligne, indiquer le numéro de contrat)	Effet de l'instrument de couverture								
	Référence de l'emprunt couvert	Taux payé		Taux reçu (7)		Charges et produits constatés depuis l'origine du contrat		Catégorie d'emprunt (8)	
		Index (5)	Niveau de taux (6)	Index	Niveau de taux	Charges c/668	Produits c/768	Avant opération de couverture	Après opération de couverture
Taux fixe (total)						0,00	0,00		
Taux variable simple (total)						0,00	0,00		
Taux complexe (total) (2)						0,00	0,00		
Total						0,00	0,00		

(5) Indiquer l'index utilisé ou la formule de taux.

(6) Pour les emprunts à taux variable, indiquer le niveau moyen du taux constaté sur l'année.

(7) A compléter si l'instrument de couverture est un *swap*.

(8) Catégorie d'emprunt. Exemple A-1 (cf. la classification des emprunts suivant la typologie de la circulaire IOCB1015077C du 25 juin 2010 sur les produits financiers offerts aux collectivités territoriales).

IV – ÉTATS ANNEXÉS	IV
B – ÉTATS ANNEXÉS PATRIMONIAUX – ETAT DE LA DETTE – REMBOURSEMENT ANTICIPE D'UN EMPRUNT AVEC REFINANCEMENT	B1.6

REMBOURSEMENT ANTICIPE D'UN EMPRUNT AVEC REFINANCEMENT (1)

Emprunts (2) (Pour chaque ligne, indiquer le numéro de contrat)	Année de mobilisation et profil d'amort. de l'emprunt		Date du refinancement	Organisme prêteur ou chef de file	Capital restant dû	Capital réaménagé	Durée résiduelle	Périodicité des remboursements (6)	Caractéristiques du taux			Coût de sortie (10)		Annuité de l'exercice		ICNE de l'exercice
	Année	Profil (5)							Type de taux (7)	Index (8)	Niveau de taux (9)	Type (11)	Montant (12)	Intérêts (13)	Capital	
Total des dépenses au c/ 166 Refinancement de dette (3)					0,00	0,00						0,00	0,00	0,00	0,00	
Total des recettes au c/ 166 Refinancement de dette (4)					0,00	0,00							0,00	0,00	0,00	

(1) Les opérations de refinancement de dette consistent en un remboursement d'un emprunt auprès d'un établissement de crédit suivi de la souscription d'un nouvel emprunt. Pour cette raison, les dépenses et les recettes du c/166 sont équilibrées.

(2) Pour les emprunts de refinancement, indiquer le nouveau numéro de contrat suivi, entre parenthèses, de la référence de l'emprunt quitté.

(3) Il s'agit de retracer les caractéristiques avant réaménagement des emprunts ayant fait l'objet d'un remboursement anticipé avec refinancement.

(4) Il s'agit de retracer les caractéristiques après réaménagement des emprunts de refinancement.

(5) Indiquer C pour amortissement constant, P pour amortissement progressif, F pour *in fine*, X pour autres à préciser.

(6) Indiquer la périodicité des remboursements A : annuelle ; T : trimestrielle ; M : mensuelle, B : bimestrielle, S : semestrielle, X autre.

(7) Type de taux d'intérêt : F : fixe ; V : variable simple ; C : complexe (c'est-à-dire un taux variable qui n'est pas seulement défini comme la simple addition d'un taux usuel de référence et d'une marge exprimée en point de pourcentage).

(8) Indiquer le type d'index (ex : Euribor 3 mois).

(9) Taux après opérations de couverture éventuelles. Pour un emprunt à taux variable, indiquer le niveau du taux constaté à la date du refinancement.

(10) Il s'agit de retracer les caractéristiques de l'indemnité de remboursement anticipé due relative à l'emprunt quitté.

(11) Indiquer A pour autofinancement, C pour capitalisation, T pour intégration dans le taux du nouvel emprunt, D pour allongement de durée.

(12) Indiquer le coût de sortie uniquement en cas d'autofinancement et de capitalisation.

(13) Il s'agit des intérêts dus au titre du contrat initial et comptabilisés à l'article 66111 « Intérêts réglés à l'échéance » (intérêts décaissés) et intérêts éventuels dus au titre du contrat d'échange éventuel et comptabilisés à l'article 668.

IV – ÉTATS ANNEXÉS	IV
B – ÉTATS ANNEXÉS PATRIMONIAUX – ETAT DE LA DETTE – EMPRUNTS RENEGOCIES AU COURS DE L'ANNEE N	B1.7

EMPRUNTS RENEGOCIES AU COURS DE L'ANNEE N (1)

N° du contrat d'emprunt	Date de souscription du contrat initial	Date de renégociation	Organisme prêteur	Durée résiduelle en années		Taux (2)					Nominal		Profil d'amortissement et périodicité de remboursement (6)		Capital restant dû au 31/12/N	ICNE de l'exercice	Annuité payée dans l'exercice (s'il y a lieu)		
				Con- trat initial	Con- trat rené- gocié	Contrat initial			Contrat renégocié			Contrat initial	Contrat renégocié (5)	Contrat initial			Contrat renégocié	Intérêts	Capital
						Type de taux (3)	Index (4)	Taux act.	Type de taux (3)	Index (4)	Taux act.								
Total											0,00	0,00			0,00	0,00	0,00	0,00	

(1) Inscrire les emprunts renégociés au cours de l'exercice N.

(2) Taux à la date de renégociation.

(3) Indiquer : F : fixe ; V : variable simple ; C : complexe (c'est-à-dire un taux variable qui n'est pas seulement défini comme la simple addition d'un taux usuel de référence et d'une marge exprimée en point de pourcentage).

(4) Indiquer la nature de l'index retenu (exemple : Euribor 3 mois).

(5) Nominal à la date de renégociation.

(6) Faire figurer 2 lettres : - Pour le profil d'amortissement, indiquer : C pour amortissement constant, P pour amortissement progressif, F pour *in fine*, X pour autres.

- Pour la périodicité de remboursement, indiquer : A : annuelle ; T : trimestrielle ; M : mensuelle, B : bimestrielle, S : semestrielle, X autre.

IV – ÉTATS ANNEXÉS	IV
B – ÉTATS ANNEXÉS PATRIMONIAUX – ETAT DE LA DETTE – DETTE POUR FINANCER L'EMPRUNT D'UN AUTRE ORGANISME	B1.8

DETTE POUR FINANCER L'EMPRUNT D'UN AUTRE ORGANISME (1)

REPARTITION PAR PRÊTEUR	Dettes en capital à l'origine (2)	Dettes en capital au 31/12/N	Annuité payée au cours de l'exercice	Dont	
				Intérêts (3)	Capital
TOTAL	0,00	0,00	0,00	0,00	0,00
<u>Auprès des organismes de droit privé</u>	0,00	0,00	0,00	0,00	0,00
<u>Auprès des organismes de droit public</u>	0,00	0,00	0,00	0,00	0,00
<u>Dettes provenant d'émissions obligataires (ex : émissions publiques ou privées)</u>	0,00	0,00	0,00	0,00	0,00

(1) Il s'agit des cas où une collectivité ou un établissement public accepte de prendre en charge l'emprunt au profit d'un autre organisme sans qu'il y ait pour autant transfert du contrat.

(2) La dette en capital à l'origine correspond à la part de dette prise en charge par la collectivité.

(3) Il s'agit des intérêts dus au titre du contrat initial et comptabilisés à l'article 66111 et des intérêts éventuels dus au titre du contrat d'échange et comptabilisés à l'article 668.

IV – ÉTATS ANNEXÉS	IV
B – ÉTATS ANNEXÉS PATRIMONIAUX – ETAT DE LA DETTE – AUTRES DETTES	B1.9

AUTRES DETTES

(Issues des engagements juridiques pris autres que ceux destinés à financer la prise en charge d'un emprunt)

LIBELLES	Montant initial de la dette	Dépenses de l'exercice	Dettes restantes
----------	-----------------------------	------------------------	------------------

IV – ÉTATS ANNEXÉS	IV
B – ÉTATS ANNEXÉS PATRIMONIAUX – METHODES UTILISEES POUR LES AMORTISSEMENTS	B2

METHODES UTILISEES POUR LES AMORTISSEMENTS

Procédure d'amortissement (linéaire, dégressif, variable)	CHOIX DE L'ASSEMBLEE	Durée (en années)	Délibération du
	Biens de faible valeur - Seuil unitaire en deçà duquel les immobilisations de peu de valeur s'amortissent sur un an : 1500 €		17/12/2024
	Catégories de biens amortis		
L	Autres immobilisations corporelles	10	17/12/2024
L	Matériel de bureau et mobilier	5	17/12/2024
L	Matériel informatique	4	17/12/2024
L	Matériel de transport	5	17/12/2024
L	Installations générales, agencements et aménagements divers	10	17/12/2024
L	Matériel et outillage techniques	10	17/12/2024
L	Matériel et outillage d incendie et de défense civile	10	17/12/2024
L	Installations de voirie et réseaux	20	17/12/2024
L	Bâtiments légers, abri	10	17/12/2024
L	Construction sur sol d autrui	0	17/12/2024
L	Installations générales, agencements et aménagements des constructions	15	17/12/2024
L	Autres agencements et aménagements de terrains	20	17/12/2024
L	Plantations	15	17/12/2024
L	Autres immobilisations incorporelles	2	17/12/2024
L	Brevets, marques, procédés, droits et valeurs similaires	0	17/12/2024
L	Logiciels	3	17/12/2024
L	Subventions d'équipement versées pour des projets d'infrastructure d'intérêt national	40	17/12/2024
L	Subventions d'équipement versées pour des biens immobiliers ou des installations	30	17/12/2024
L	Subventions d'équipement versées pour des biens mobiliers, du matériel ou des études	5	17/12/2024
L	Frais de recherche et développement	5	17/12/2024
L	Frais d études et frais insertion non suivis de réalisation	5	17/12/2024
L	Frais d études, d élaboration, de modifications et de révisions des documents d urbanisme	10	17/12/2024

IV – ÉTATS ANNEXÉS	IV
B – ÉTATS ANNEXÉS PATRIMONIAUX – ETAT DES PROVISIONS CONSTITUEES	B3

PROVISIONS CONSTITUEES AU 31/12/N

Nature de la provision	Date de constitution de la provision	Montant des provisions constituées au 01/01/N A	Montant total des provisions de l'exercice (1) B	Montant des reprises de l'exercice C	Montant des provisions constituées au 31/12/N D = A + B - C
PROVISIONS SEMI-BUDGETAIRES (2)					
Provisions pour risques et charges (3)		11 660,00	720,00	0,00	12 380,00
Provisions pour litiges		0,00	0,00	0,00	0,00
Provisions pour pertes de change		0,00	0,00	0,00	0,00
Provisions pour gros entretiens ou grandes révisions		0,00	0,00	0,00	0,00
Provisions pour garanties d'emprunt		0,00	0,00	0,00	0,00
Autres provisions pour risques		11 660,00	720,00	0,00	12 380,00
RISQUES ET CHARGES	13/05/2016	11 660,00	720,00	0,00	12 380,00
Dépréciations (3)		9 010,50	0,00	0,00	9 010,50
- des immobilisations		0,00	0,00	0,00	0,00
- des stocks et encours		0,00	0,00	0,00	0,00
- des comptes de tiers		9 010,50	0,00	0,00	9 010,50
DEPRECIATION DES ACTIFS CIRCULANTS	13/04/2023	9 010,50	0,00	0,00	9 010,50
- des comptes financiers		0,00	0,00	0,00	0,00
Total des provisions semi-budgétaires		20 670,50	720,00	0,00	21 390,50
PROVISIONS BUDGETAIRES (2)					
Provisions pour risques et charges (3)		0,00	0,00	0,00	0,00
Provisions pour litiges		0,00	0,00	0,00	0,00
Provisions pour pertes de change		0,00	0,00	0,00	0,00
Provisions pour gros entretiens ou grandes révisions		0,00	0,00	0,00	0,00
Provisions pour garanties d'emprunt		0,00	0,00	0,00	0,00
Autres provisions pour risques		0,00	0,00	0,00	0,00
Dépréciations (3)		0,00	0,00	0,00	0,00
- des immobilisations		0,00	0,00	0,00	0,00
- des stocks et encours		0,00	0,00	0,00	0,00

Nature de la provision	Date de constitution de la provision	Montant des provisions constituées au 01/01/N A	Montant total des provisions de l'exercice (1) B	Montant des reprises de l'exercice C	Montant des provisions constituées au 31/12/N D = A + B - C
- des comptes de tiers		0,00	0,00	0,00	0,00
- des comptes financiers		0,00	0,00	0,00	0,00
Total des provisions budgétaires		0,00	0,00	0,00	0,00
TOTAL PROVISIONS		20 670,50	720,00	0,00	21 390,50

(1) Provision nouvelle ou abondement d'une provision déjà constituée.

(2) A renseigner selon que la collectivité applique le régime des provisions semi-budgétaires ou budgétaires, conformément aux dispositions législatives et réglementaires afférentes.

(3) Indiquer l'objet de la provision (exemples : provision pour litiges au titre du procès, provisions pour dépréciation des immobilisations de l'équipement).

IV – ÉTATS ANNEXÉS	IV
B – ÉTATS ANNEXÉS PATRIMONIAUX – ETAT DES CHARGES TRANSFEREES	B4

ETAT DES CHARGES TRANSFEREES

Exercice	Nature de la dépense transférée	Durée de l'étalement (en mois)	Date de la délibération	Montant de la dépense transférée au compte 481 (I)	Montant amorti au titre des exercices précédents (II)	Montant de la dotation aux amortissements de l'exercice (c/6812) (III)	Solde (1)
TOTAL				0,00	0,00	0,00	0,00

(1) Correspond au montant de la charge restant à amortir = I – (II + III).

Exercice	Nature de la dépense transférée	Durée de l'étalement (en mois)	Date de la délibération	Montant de la dépense transférée au compte 481 (I)	Montant amorti au titre des exercices précédents (II)	Montant de la dotation aux amortissements de l'exercice (c/6862) (III)	Solde (1)
TOTAL				0,00	0,00	0,00	0,00

(1) Correspond au montant de la charge restant à amortir = I – (II + III).

IV – ÉTATS ANNEXÉS	IV
B – ÉTATS ANNEXÉS PATRIMONIAUX – DETAIL DES OPERATIONS POUR COMPTE DE TIERS	B5

CHAPITRE D'OPERATIONS POUR COMPTE DE TIERS (Détail) (1)

- (1) Ouvrir un cadre par opération pour compte de tiers.
- (2) Inscrire le chapitre et la nature des travaux.
- (3) Le chapitre 45 doit être détaillé conformément au plan de comptes, tant en dépenses qu'en recettes.
- (4) Indiquer le chapitre.

IV – ÉTATS ANNEXÉS	IV
B – ÉTATS ANNEXÉS PATRIMONIAUX – ETAT DES PRETS	B6

Prêts (compte 274)

Bénéficiaires	Date de la délibération	Encours restant dû au 31/12/N	Montant de l'annuité recouvré		ICNE de l'exercice
			Capital	Intérêts	
Assortis d'intérêts (total)		0,00	0,00	0,00	0,00
Non assortis d'intérêts (total)		0,00	0,00		

IV – ÉTATS ANNEXÉS	IV
B - ÉTATS ANNEXÉS PATRIMONIAUX – ENGAGEMENTS HORS BILAN	B7.1

ETAT SYNTHETIQUE DES ENGAGEMENTS DONNES

Article		Dettes en capital à l'origine	Dettes en capital au 31/12/N	Annuité versée au cours de l'exercice
8015	Emprunts garantis (1)	0,00	0,00	0,00
8016	Contrats de crédit-bail (2)	0,00	0,00	0,00
8017	Subvention à verser en annuité (3)	0,00	0,00	0,00
8018	Autres engagements donnés			
	Marchés de partenariat (4)		0,00	0,00
	Au profit d'organismes publics (3)	0,00	0,00	0,00
	Au profit d'organismes privés (3)	0,00	0,00	0,00
	Dans le cadre d'une délégation de service public (3)	0,00	0,00	0,00
	Engagements liés à des opérations d'urbanisme et d'aménagement (3)	0,00	0,00	0,00

(1) A compléter depuis l'état des emprunts garantis.

(2) A compléter depuis l'état des contrats de crédit-bail.

(3) A compléter depuis l'état des autres engagements donnés.

(4) A compléter depuis l'état des marchés de partenariat.

IV – ÉTATS ANNEXÉS	IV
B - ÉTATS ANNEXÉS PATRIMONIAUX – ENGAGEMENTS HORS BILAN	B7.2

ETAT SYNTHETIQUE DES ENGAGEMENTS RECUS (1)

Article		Créance en capital à l'origine	Créance en capital au 31/12/N	Annuité reçue au cours de l'exercice
8026	Redevance de crédit-bail à recevoir (crédit-bail immobilier)	0,00	0,00	0,00
8027	Subvention à recevoir par annuité	0,00	0,00	0,00
8028	Autres engagements reçus			
	Recette grevée d'affectation spéciale (2)		0,00	0,00
	Engagements reçus des entreprises	0,00	0,00	0,00
	A l'exception de ceux reçus des entreprises	0,00	0,00	0,00

(1) A remplir depuis l'état relatif aux autres engagements reçus.

(2) A remplir depuis l'état relatif aux recettes grevées d'affectation spéciale. Le montant de la créance en capital au 31/12/N correspond au reste à employer au 31/12/N, l'annuité reçue au cours de l'exercice correspond au solde entre les restes à employer au 01/01/N et les restes à employer au 31/12/N.

IV – ÉTATS ANNEXÉS	IV
B - ÉTATS ANNEXÉS PATRIMONIAUX – ENGAGEMENTS HORS BILAN	B7.3

ETAT DES EMPRUNTS GARANTIS

Désignation du bénéficiaire	Année de mobilisation et profil d'amortissement de l'emprunt (1)		Objet de l'emprunt garanti	Organisme prêteur ou chef de file	Montant initial	Capital restant dû au 31/12/N	Durée résiduelle	Périodicité des remboursements (2)	Taux initial			Taux moyen constaté sur l'année (6)			Catégorie d'emprunt (7)	Indices ou devises pouvant modifier l'emprunt	Annuité garantie au cours de l'exercice	
	Année	Profil							Taux (3)	Index (4)	Taux actuariel (5)	Taux (3)	Index (4)	Niveau de taux			En intérêts (8)	En capital
Total des emprunts contractés par des collectivités ou des EP (hors logements sociaux)					0,00	0,00										0,00	0,00	
Total des emprunts autres que ceux contractés par des collectivités ou des EP (hors logements sociaux)					0,00	0,00										0,00	0,00	
Total des emprunts contractés pour des opérations de logement social					0,00	0,00										0,00	0,00	
TOTAL GENERAL					0,00	0,00										0,00	0,00	

(1) Indiquer C pour amortissement constant, P pour amortissement progressif, F pour in fine, X pour autres (à préciser).

(2) Indiquer la périodicité des remboursements A : annuelle ; B : bimestrielle ; T : trimestrielle ; X : autre.

(3) Type de taux d'intérêt : F : fixe ; V : variable simple ; C : complexe ; R : préfixé (c'est-à-dire un taux variable qui n'est pas seulement défini comme la simple addition d'un taux usuel de référence et d'une marge exprimée en point de pourcentage).

(4) Indiquer le type d'index (ex. EURIBOR 3 mois ...).

(5) Taux annuel, tous frais compris.

(6) Taux hors opération de couverture. Pour les emprunts à taux variable, indiquer le niveau moyen du taux constaté sur l'année.

(7) Catégorie d'emprunt hors opération de couverture. Exemple A-1 (cf. la classification des emprunts suivant la typologie de la circulaire IOCB1015077C du 25 juin 2010 sur les produits financiers offerts aux collectivités territoriales).

(8) Il s'agit des intérêts dus au titre du contrat initial et comptabilisés à l'article 66111 « Intérêts réglés à l'échéance » (intérêts décaissés).

IV – ÉTATS ANNEXÉS	IV
B - ÉTATS ANNEXÉS PATRIMONIAUX – ENGAGEMENTS HORS BILAN	B7.4

CALCUL DES RATIOS D'ENDETTEMENT RELATIFS AUX GARANTIES D'EMPRUNT

Calcul du ratio (1)	Valeur en euros	
Total des annuités déjà garanties à échoir dans l'exercice (2)	A	0,00
Total des premières annuités entières des nouvelles garanties de l'exercice (2)	B	0,00
Annuité nette de la dette de l'exercice (3)	C	0,00
Provisions pour garanties d'emprunts	D	0,00
Total des annuités d'emprunts garantis de l'exercice	I = A + B + C - D	0,00
Recettes réelles de fonctionnement	II	0,00
Part des garanties d'emprunt accordées au titre de l'exercice en % (4)	I / II	0,00

(1) Ratio défini aux articles L. 4253-1 ou L. 3231-4 ou L. 2252-1 du CGCT, conformément aux dispositions législatives applicables à la collectivité.

(2) Hors opérations visées par l'article L. 4253-2 ou L. 3231-4-4 ou L. 2252-2 du CGCT, conformément aux dispositions législatives applicables à la collectivité.

(3) Cf. définition de l'article D. 1511-30 du CGCT.

(4) Les garanties d'emprunt accordées au titre d'un exercice ne doivent pas représenter plus de 50 % des recettes réelles de fonctionnement de ce même exercice.

IV – ÉTATS ANNEXÉS	IV
B - ÉTATS ANNEXÉS PATRIMONIAUX – ENGAGEMENTS HORS BILAN	B7.5

ETAT DES CONTRATS DE CREDIT-BAIL RESTANT A COURIR (MOBILIER ET IMMOBILIER)

Type et nature du bien ayant fait l'objet du contrat	Exer- cice d'ori- gine du con- trat	Désignation du crédit bailleur	Durée du contrat (en mois)	Montant de la redevance de l'exercice	Montant de la redevance sur la totalité du contrat	Montant des redevances restant à courir					
						N+1	N+2	N+3	N+4	Cumul restant (exercice N+5 et suivants)	Total (1)
Crédits-bails mobiliers					0,00	0,00	0,00	0,00	0,00	0,00	0,00
Crédits-bails immobiliers				0,00	0,00	0,00	0,00	0,00	0,00	0,00	0,00
Total				0,00	0,00	0,00	0,00	0,00	0,00	0,00	0,00

(1) Total = (N+1, N+2, N+3, N+4) + cumul restant.

IV – ÉTATS ANNEXÉS	IV
B - ÉTATS ANNEXÉS PATRIMONIAUX – ENGAGEMENTS HORS BILAN	B7.6

ETAT DES MARCHES DE PARTENARIAT

Libellé du contrat	Année de signature du marché	Organismes cocontractants	Nature des prestations prévues par le marché	Durée du marché (en mois)	Date fin de marché	Date mise en service équipement	Montant total prévu au titre du marché (TTC)	Annuité versée sur l'exercice	Montant de la rémunération du cocontractant restant à verser pour la durée restante du marché de partenariat (3)				
									Part investissement		Part fonctionnement II	Part financement III	TOTAL I + II + III
									Part totale (4)	Dont part nette (5) I			
Marchés de partenariat (1)													
SOUS-TOTAL							0,00	0,00	0,00	0,00	0,00	0,00	0,00
Marchés globaux de performance énergétiques avec tiers de financement (2)													
SOUS-TOTAL							0,00	0,00	0,00	0,00	0,00	0,00	0,00
TOTAL							0,00	0,00	0,00	0,00	0,00	0,00	0,00

(1) Article L. 1112-1 du Code de la commande publique

(2) Article 1er de la loi n° 2023-222 du 30 mars 2023

(3) Montant de la rémunération restant à verser au 31/12/N

(4) Montant total de la rémunération relative à l'investissement restant à verser au 31/12/N

(5) Montant inscrit à la colonne précédente déduction faite des participations d'autres collectivités publiques.

IV – ÉTATS ANNEXÉS	IV
B - ÉTATS ANNEXÉS PATRIMONIAUX – ENGAGEMENTS HORS BILAN	B7.7

ETAT DES RECETTES GREVEES D'UNE AFFECTATION SPECIALE

Tableau récapitulatif des recettes grevées d'une affectation spéciale

Libellé (1)	Restes à employer au 01/01/N	Montant recettes	Montant dépenses	Restes à employer au 31/12/N
Total	0,00	0,00	0,00	0,00

(1) Par exemple, taxe d'aménagement, taxe de séjour, FEDER, dons et legs grevés d'une affectation, toutes recettes grevées d'une affectation spéciale et non ventilables ou recettes ventilables mais pour lesquelles la collectivité souhaite un niveau de détail plus fin que dans la présentation croisée.

(2) Ouvrir un tableau par recette grevée d'une affectation spéciale et reproduire le tableau autant de fois que nécessaire pour décrire l'ensemble des recettes grevées d'une affectation spéciale.

(3) Reste à employer au 31/12/N = reste à employer au 01/01/N + total recettes de l'exercice – total dépenses de l'exercice.

IV – ÉTATS ANNEXÉS	IV
B - ÉTATS ANNEXÉS PATRIMONIAUX – ENGAGEMENTS HORS BILAN	B7.8

ETAT DES AUTRES ENGAGEMENTS DONNES

Année d'origine	Nature de l'engagement	Organisme bénéficiaire	Durée en années	Périodicité	Dettes en capital à l'origine	Dettes en capital au 31/12/N	Annuité versée au cours de l'exercice
TOTAL					0,00	0,00	0,00
8017 Subventions à verser en annuités					0,00	0,00	0,00
8018 Autres engagements donnés					0,00	0,00	0,00
Au profit d'organismes publics					0,00	0,00	0,00
Au profit d'organismes privés (1)					0,00	0,00	0,00
Engagements liés à des délégations de service public					0,00	0,00	0,00
Engagements liés à des opérations d'urbanisme et d'aménagement					0,00	0,00	0,00

(1) Concernant les garanties accordées à l'Agence France Locale (Article L.1611-3-2 du CGCT) :

- l' « Organisme bénéficiaire » de la garantie est toute personne titulaire d'un « titre éligible » émis ou créé par l'Agence France Locale ;
- la rubrique « Périodicité » n'est pas remplie car la garantie n'a pas de périodicité. La garantie est d'une durée totale indiquée à la colonne qui précède ;
- la colonne « Dettes en capital à l'origine » correspond au montant total de la garantie accordée aux titulaires d'un titre éligible ;
- la colonne « Dettes en capital au 1/1/N » correspond au montant résiduel de la garantie au 1/1/N ;
- la colonne « Annuité à verser au cours de l'exercice » n'est pas remplie car l'octroi de la garantie n'implique pas que des versements annuels aient lieu. Des versements ne seront effectués qu'en cas d'appel de la garantie.

IV – ÉTATS ANNEXÉS	IV
B - ÉTATS ANNEXÉS PATRIMONIAUX – ENGAGEMENTS HORS BILAN	B7.9

ETAT DES AUTRES ENGAGEMENTS RECUS

Année d'origine	Nature de l'engagement	Organisme émetteur	Durée en années	Périodicité	Créance en capital à l'origine	Créance en capital au 31/12/N	Annuité reçue au cours de l'exercice
TOTAL					0,00	0,00	0,00
	8026 Redevance de crédit-bail restant à recevoir (crédit-bail immobilier)				0,00	0,00	0,00
	8027 Subventions à recevoir par annuités (annuités restant à recevoir)				0,00	0,00	0,00
	8028 Autres engagements reçus				0,00	0,00	0,00
	A l'exception de ceux reçus des entreprises				0,00	0,00	0,00
	Engagements reçus des entreprises				0,00	0,00	0,00

IV – ÉTATS ANNEXÉS	IV
B –ÉTATS ANNEXÉS PATRIMONIAUX – LISTE DES CONCOURS ATTRIBUES A DES TIERS	B8

LISTE DES CONCOURS ATTRIBUES A DES TIERS EN NATURE OU EN SUBVENTIONS

Nom des bénéficiaires	Montant du fonds de concours ou de la subvention (numéraire)	Prestations en nature
TOTAL GENERAL	7 543,39	
Personnes de droit privé	7 543,39	
Associations	7 543,39	
AMATRAMI	637,80	
AMATRAMI	243,10	
AMICALE DES RETRAITES	564,89	
AMICALE DES RETRAITES	640,50	
AMICALE DU PERSONNEL	2 233,00	
CLUB STANISLAS	272,80	
CLUB STANISLAS	279,40	
FRANCE ALZHEIMER 55	574,00	
LA CROIX ROUGE FRANCAISE	794,50	
LA CROIX ROUGE FRANCAISE	587,90	
LES RESTOS DU COEUR	521,90	
SECOURS CATHOLIQUE MEUSE MOSELLE	193,60	
Entreprises	0,00	
Personnes physiques	0,00	
Autres	0,00	
Personnes de droit public	0,00	
Etat	0,00	
Régions	0,00	
Départements	0,00	
Communes	0,00	
Etablissements publics (EPCI, EPA, EPIC,...)	0,00	
Autres	0,00	

IV – ÉTATS ANNEXÉS	IV
B – ANNEXES PATRIMONIALES – ETAT DU PERSONNEL AU 31/12/N	B9

B9 - ETAT DU PERSONNEL AU 31/12/N

GRADES OU EMPLOIS (1)	CATEGORIES (2)	EMPLOIS BUDGETAIRES (3)			EFFECTIFS POURVUS SUR EMPLOIS BUDGETAIRES EN ETPT (4)		
		EMPLOIS PERMANENTS À TEMPS COMPLET	EMPLOIS PERMANENTS À TEMPS NON COMPLET	TOTAL	AGENTS TITULAIRES	AGENTS NON TITULAIRES	TOTAL
EMPLOIS FONCTIONNELS (a)		0,00	0,00	0,00	0,00	0,00	0,00
Directeur général des services		0,00	0,00	0,00	0,00	0,00	0,00
Directeur général adjoint des services		0,00	0,00	0,00	0,00	0,00	0,00
Directeur général des services techniques		0,00	0,00	0,00	0,00	0,00	0,00
Directeur départemental - SDIS		0,00	0,00	0,00	0,00	0,00	0,00
Directeur départemental adjoint - SDIS		0,00	0,00	0,00	0,00	0,00	0,00
Emplois créés au titre de l'article L. 313-1 du CGFP		0,00	0,00	0,00	0,00	0,00	0,00
FILIERE ADMINISTRATIVE (b)		4,00	0,00	4,00	2,00	2,00	4,00
Adjoint administratif	C	2,00	0,00	2,00	1,00	1,00	2,00
Attaché	A	1,00	0,00	1,00	0,00	1,00	1,00
Attaché principal	A	1,00	0,00	1,00	1,00	0,00	1,00
FILIERE TECHNIQUE (c)		1,00	0,74	1,74	1,00	0,81	1,81
Adjoint technique	C	0,00	0,74	0,74	0,00	0,81	0,81
Adjoint technique principal de 1ère classe	C	1,00	0,00	1,00	1,00	0,00	1,00
FILIERE SOCIALE (d)		0,00	0,00	0,00	0,00	0,00	0,00
FILIERE MEDICO-SOCIALE (e)		3,00	1,12	4,12	4,27	0,00	4,27
Agent social	C	0,00	1,12	1,12	1,67	0,00	1,67
Agent social principal de 1ère classe	C	1,00	0,00	1,00	0,60	0,00	0,60
Agent social principal de 2ème classe	C	1,00	0,00	1,00	1,00	0,00	1,00
Assistant socio-éducatif de classe exceptionnelle	A	1,00	0,00	1,00	1,00	0,00	1,00
FILIERE MEDICO-TECHNIQUE (f)		0,00	0,00	0,00	0,00	0,00	0,00
FILIERE SPORTIVE (g)		0,00	0,00	0,00	0,00	0,00	0,00
FILIERE CULTURELLE (h)		0,00	0,00	0,00	0,00	0,00	0,00
FILIERE ANIMATION (i)		0,00	0,00	0,00	0,00	0,00	0,00
FILIERE POLICE (j)		0,00	0,00	0,00	0,00	0,00	0,00
FILIERE SAPEURS-POMPIERS (k)		0,00	0,00	0,00	0,00	0,00	0,00

GRADES OU EMPLOIS (1)	CATEGORIES (2)	EMPLOIS BUDGETAIRES (3)			EFFECTIFS POURVUS SUR EMPLOIS BUDGETAIRES EN ETPT (4)		
		EMPLOIS PERMANENTS À TEMPS COMPLET	EMPLOIS PERMANENTS À TEMPS NON COMPLET	TOTAL	AGENTS TITULAIRES	AGENTS NON TITULAIRES	TOTAL
EMPLOIS NON CITES (l) (5)		0,00	0,00	0,00	0,00	0,00	0,00
TOTAL GENERAL (b + c + d + e + f + g + h + i + j + k + l)		8,00	1,86	9,86	7,27	2,81	10,08

(1) Les grades ou emplois sont désignés conformément à la circulaire n° NOR : INTB9500102C du 23 mars 1995. Les emplois fonctionnels sont également comptabilisés dans leur filière d'origine.

(2) Catégories : A, B ou C.

(3) Emplois budgétaires créés par l'assemblée délibérante. Les emplois permanents à temps complet sont comptabilisés pour une unité, les emplois à temps non complet sont comptabilisés à hauteur de la quotité de travail prévue par la délibération créant l'emploi.

(4) Equivalent temps plein annuel travaillé (ETPT). Le décompte est proportionnel à l'activité des agents, mesurée par leur quotité de temps de travail et par leur période d'activité sur l'année :

ETPT = Effectifs physiques * quotité de temps de travail * période d'activité dans l'année

Exemple : un agent à temps plein (quotité de travail = 100 %) présent toute l'année correspond à 1 ETPT ; un agent à temps partiel, à 80 % (quotité de travail = 80 %) présent toute l'année correspond à 0,8 ETPT ; un agent à temps partiel, à 80 % (quotité de travail = 80 %) présent la moitié de l'année (ex : CDD de 6 mois, recrutement à mi-année) correspond à 0,4 ETPT (0,8 * 6 / 12).

(5) Emplois dont les missions ne correspondent pas à un cadre d'emploi existant.

IV – ÉTATS ANNEXÉS	IV
B – ANNEXES PATRIMONIALES – ETAT DU PERSONNEL AU 31/12/N	B9

B9 - ETAT DU PERSONNEL AU 31/12/N (suite)

AGENTS NON TITULAIRES EN FONCTION AU 31/12/N	CATEGORIES (1)	SECTEUR (2)	REMUNERATION (3)		CONTRAT	
			Indice (8)	Euros	Fondement du contrat (4)	Nature du contrat (5)
Agents occupant un emploi permanent (6)				34 165,89		
Adjoint administratif	C	ADM	366	718,66	332-13	A Recrutement non titulaire ou nature non précisée
Adjoint technique	C	TECH	366	20 714,04	327-5	CDD
Attaché	A	ADM	610	12 733,19	332-24	CDD
Agents occupant un emploi non permanent (7)				34 927,83		
Assistant socio-éducatif de 2nde classe	A	MS	507	34 927,83	332-24	CDD
TOTAL GENERAL				69 093,72		

(1) CATEGORIES: A, B et C.

(2) SECTEUR ADM : Administratif.
TECH : Technique.
URB : Urbanisme (dont aménagement urbain).
S : Social.
MS : Médico-social.
MT : Médico-technique.
SP : Sportif.
CULT : Culturel
ANIM : Animation.
POL : Police.
POMP : Sapeurs-pompiers.
X : Emplois non cités.

(3) REMUNERATION : Référence à un indice brut (indiquer le niveau de l'indice brut) de la fonction publique ou en euros annuels bruts (indiquer l'ensemble des éléments de la rémunération brute annuelle).

(4) CONTRAT : Motif du contrat (code général de la fonction publique - CGFP) :
332-23-1° : Accroissement temporaire d'activité pour une durée maximale de douze mois.
332-23-2° : Accroissement saisonnier d'activité pour une durée maximale de six mois.
332-24 : Contrat de projet pour une durée minimale d'un an et une durée maximale fixée par les parties dans la limite de six ans
332-13 : Remplacement d'un fonctionnaire autorisé à servir à temps partiel ou indisponible.
332-14 : Vacance temporaire d'un emploi.
332-8-1° : Absence de cadre d'emplois de fonctionnaires susceptibles d'assurer les fonctions correspondantes.
332-8-2° : Justifié par les besoins des services ou la nature des fonctions, sous réserve qu'aucun fonctionnaire territorial n'a pu être recruté dans les conditions prévues par le CGFP.
332-8-3° : Communes de moins de 1 000 habitants et groupements de communes regroupant moins de 15 000 habitants.
332-8-4° : Communes nouvelles issues de fusion de communes de moins de 1 000 habitants, pendant trois ans suivant la création, et le cas échéant, jusqu'au premier renouvellement du conseil municipal.
332-8-5° : Autres collectivités territoriales ou établissements mentionnés à l'article L. 4, pour les emplois dont la quotité de temps de travail est inférieure à 50 %.
332-8-6° : Emplois des communes (- 2 000 hab.) et des groupements de communes (-10 000 hab.) dont la création ou suppression dépend de la décision d'une autorité.
327-5 : Contractuel territorial sur emploi permanent - peut être nommé en qualité de fonctionnaire stagiaire par l'autorité territoriale.
332-10 : Contrat à durée indéterminée en application de l'article L. 332-8 avec un agent contractuel territorial qui justifie d'une durée de services publics de six ans au moins.
332-11 : Contrat à durée indéterminée lorsque l'agent contractuel territorial concerné remplit avant l'échéance de son contrat les conditions d'ancienneté mentionnées à l'article L. 332-10.
326-352 : Modalités particulières : recrutement sans concours, parcours d'accès à la fonction publique, personnes en situation de handicap (CGFP art. L326 et L.352).
343-1-343-3 : Emplois supérieurs de la fonction publique territoriale (emplois fonctionnels de direction).
333-1-333-10 : Collaborateurs de cabinet.
333-12 : Collaborateurs de groupes d'élus.
A : Autres.

(5) Indiquer si l'agent contractuel est titulaire d'un contrat à durée déterminée (CDD) ou d'un contrat à durée indéterminée (CDI). Les contrats particuliers devront être labellisés « A / autres » et feront l'objet d'une précision (ex : « contrats aidés »).

(6) Occupent un emploi permanent de la fonction publique territoriale, les agents non titulaires recrutés sur le fondement des articles 332-8, 332-13, 332-14, 326, 352 du CGFP, ainsi que les agents qui sont titulaires d'un contrat à durée indéterminée pris sur le fondement des articles 327-5, 332-10 et 332-11 du CGFP.

(7) Occupent un emploi non permanent de la fonction publique territoriale, les agents non titulaires recrutés sur le fondement des articles 332-23, 332-24, 333-1 à 333-10 et 333-12.

(8) Si un contrat fixe comme référence de rémunération un traitement hors échelle, il convient de mentionner le chevron conformément à l'article 6 décret 85-1148 du 20 octobre 1985.

IV – ÉTATS ANNEXÉS	IV
B - ÉTATS ANNEXÉS PATRIMONIAUX LISTE DES ORGANISMES DANS LESQUELS LA COLLECTIVITE A PRIS UN ENGAGEMENT FINANCIER	B10

LISTE DES ORGANISMES DANS LESQUELS LA COLLECTIVITE A PRIS UN ENGAGEMENT FINANCIER

Les documents financiers et comptables de ces organismes sont mis à la disposition du public à Mairie de Commercy - Château Stanislas - 55200 COMMERCY (1).
Toute personne a le droit de demander communication à ses frais.

Nature de l'engagement (2)	Nom de l'organisme	Raison sociale de l'organisme	Nature juridique de l'organisme	Montant de l'engagement
Délégation de service public (3) (4)				
Détention d'une part du capital				
Garantie ou cautionnement d'un emprunt				
Subventions supérieures à 75 000 € ou représentant plus de 50 % du produit figurant au compte de résultat de l'organisme				
Autres				

(1) Hôtel de la collectivité et autres lieux publics désignés par la collectivité.

(2) Indiquer la date de la décision (délibérations, contrats ou décisions de l'exécutif).

(3) Préciser la nature de la délégation (concession, affermage, régie intéressée...).

(4) Les délégations pour lesquels un engagement hors bilan est constaté font l'objet d'une reprise dans l'état relatif aux autres engagements donnés.

IV – ANNEXES	IV
ELEMENTS DU BILAN ETAT DE VENTILATION DES DEPENSES LIEES A LA GESTION DE LA CRISE SANITAIRE DU COVID-19 – SECTION DE FONCTIONNEMENT	B11.1

B11.1 – SECTION DE FONCTIONNEMENT

DEPENSES – MANDATS EMIS		
Article (1)	Libellé (1)	Montant
011	Charges à caractère général	0,00
012	Charges de personnel et frais assimilés	0,00
016	APA	0,00
017	RSA / Régularisations de RMI	0,00
65	Autres charges de gestion courante	0,00
66	Charges financières	0,00
67	Charges spécifiques	0,00
68	Dotations aux provisions, dépréciations	0,00
014	Atténuations de produits	0,00
Total des dépenses réelles		0,00
042	<i>Opérations ordre transf. entre sections</i>	<i>0,00</i>
043	<i>Opérations ordre intérieur de la section</i>	<i>0,00</i>
Total des dépenses d'ordre		<i>0,00</i>
TOTAL GENERAL		0,00

(1) Détailler les chapitres budgétaires par article conformément au plan de comptes appliqué par la commune ou l'établissement.

IV – ANNEXES	IV
ELEMENTS DU BILAN	
ETAT DE VENTILATION DES DEPENSES LIEES A LA GESTION DE LA CRISE SANITAIRE DU COVID-19 – SECTION D'INVESTISSEMENT	B11.2

B11.2 – SECTION D'INVESTISSEMENT

DEPENSES – MANDATS EMIS		
Article (1)	Libellé (1)	Montant
10	Dotations, fonds divers et réserves	0,00
13	Subventions d'investissement	0,00
16	Emprunts et dettes assimilées	0,00
018	RSA	0,00
20	Immobilisations incorporelles (hors opérations)	0,00
204	Subventions d'équipement versées (hors opérations)	0,00
21	Immobilisations corporelles (hors opérations)	0,00
22	Immobilisations reçues en affectation (hors opérations)	0,00
23	Immobilisations en cours (hors opérations)	0,00
26	Participations et créances rattachées	0,00
27	Autres immobilisations financières	0,00
Opérations d'équipement (1 ligne par opération)		
Opérations pour compte de tiers (1 ligne par opération)		
Total des dépenses réelles		0,00
040	<i>Opérations ordre transf. entre sections</i>	<i>0,00</i>
041	<i>Opérations patrimoniales</i>	<i>0,00</i>
Total des dépenses d'ordre		0,00
TOTAL GENERAL		0,00

(1) Détailler les chapitres budgétaires par article conformément au plan de comptes appliqué par la commune ou l'établissement.

IV – ANNEXES	IV
ANNEXES BUDGETAIRES EQUILIBRE BUDGETAIRE	C1.1

DISPONIBILITE DE RESSOURCES PROPRES PROVENANT DES EXERCICES ANTERIEURS
Solde de la section d'investissement de l'exercice N-1

	Ressources propres issues de l'exercice N-1
Solde d'exécution 001 (A) montant négatif si déficit (D001) montant positif si excédent (R001)	48 790,57
Solde des RAR (B) montant négatif si déficit montant positif si excédent	-140,00
Solde de la section investissement de l'exercice N-1 (Solde I = A + B) Solde positif : excédent de financement Solde négatif : besoin de financement	48 650,57

Disponibilité des ressources propres provenant des exercices antérieurs après financement de la section investissement de l'exercice N-1

	Ressources propres issues de l'exercice N-1
Affectation au 1068 suite au CA de l'exercice N-1 (C)	0,00
Solde de la section investissement de l'exercice N-1 (Solde I) Solde positif : excédent de financement Solde négatif : besoin de financement	48 650,57
Disponibilité de ressources propres des exercices antérieurs (Solde II = C + Solde I) Solde positif : ressources disponibles pour la couverture de l'annuité Solde négatif : absence de ressources propres provenant des exercices antérieurs pour la couverture de l'annuité	48 650,57

COUVERTURE DE L'ANNUITE DE LA DETTE PAR LES RESSOURCES PROPRES - PETIT EQUILIBRE

	Crédits ouverts/reportés (2)	Réalizations (3)	Restes à réaliser au 31/12/N (4)	Total
		(a)	(b)	(c = a + b)
Dépenses de l'exercice à couvrir par des ressources propres (D)(1)	300,00	166,67	25 690,00	25 856,67
Ressources propres externes et internes de l'exercice (E)(1)	13 220,00	12 833,56	12 269,00	25 102,56
Solde des opérations de l'exercice (Solde III = E - D)	12 920,00	12 666,89	-13 421,00	-754,11
Solde d'exécution 001 (A) montant négatif si déficit (D001) montant positif si excédent (R001)	48 790,57			48 790,57
Affectation au 1068 suite au CA de l'exercice N-1 (C)	0,00	0,00		0,00
Solde des opérations liées à l'exercice N-1 (Solde IV = A + C)	48 790,57			48 790,57
Couverture de l'annuité de la dette (Solde V = Solde III + Solde IV) Solde positif : annuité de la dette couverte Solde négatif : annuité de la dette non couverte				48 036,46

(1) BP+BS+DM + RAR N-1. Le détail est présenté aux états suivants : "Equilibre budgétaire - Dépenses" et "Equilibre budgétaire - Recette"

(2) Cumul des crédits de l'exercice votés ou reportés

(3) Mandats et titres émis

(4) Il s'agit des restes à réaliser établis conformément à la comptabilité d'engagement annuelle

IV – ÉTATS ANNEXÉS	IV
C – ÉTATS ANNEXÉS BUDGÉTAIRES – EQUILIBRE BUDGETAIRE – DEPENSES	C1.2

DEPENSES A COUVRIR PAR DES RESSOURCES PROPRES

Art. (1)	Libellé (1)	Crédits de l'exercice (BP + BS + DM + RAR N-1)	Réalizations
DEPENSES TOTALES A COUVRIR PAR DES RESSOURCES PROPRES = A + B		300,00	I 166,67
16 Emprunts et dettes assimilées (A)		0,00	0,00
1631	Emprunts obligataires	0,00	0,00
1641	Emprunts en euros	0,00	0,00
1643	Emprunts en devises	0,00	0,00
16441	Opérations afférentes à l'emprunt	0,00	0,00
1671	Avances consolidées du Trésor	0,00	0,00
1672	Emprunts sur comptes spéciaux du Trésor	0,00	0,00
1678	Autres emprunts et dettes	0,00	0,00
1681	Autres emprunts	0,00	0,00
1682	Bons à moyen terme négociables	0,00	0,00
1687	Autres dettes	0,00	0,00
Dépenses et transferts à déduire des ressources propres (B)		300,00	166,67
10...	<i>Reprise de dotations, fonds divers et réserves</i>		
10...	Reversement de dotations, fonds divers et réserves		
139	<i>Subv. invest. transférées cpte résultat</i>	300,00	166,67

(1) Détailler les chapitres budgétaires par article conformément au plan de comptes.

IV – ÉTATS ANNEXÉS	IV
C – ÉTATS ANNEXÉS BUDGÉTAIRES – EQUILIBRE BUDGETAIRE – RECETTES	C1.3

RESSOURCES PROPRES

Art. (1)	Libellé (1)	Crédits de l'exercice (BP + BS + DM + RAR N-1)	Réalizations
RECETTES (RESSOURCES PROPRES) = a + b		13 220,00	III 12 833,56
Ressources propres externes de l'année (a)		4 300,00	4 309,56
10222	FCTVA	4 300,00	4 309,56
10226	Taxe d'aménagement (2)	0,00	0,00
10227	Versement pour sous densité	0,00	0,00
10228	Autres fonds d'investissement	0,00	0,00
13146	Attributions compensation investissement	0,00	0,00
13156	Attributions compensation investissement	0,00	0,00
13246	Attributions compensation investissement	0,00	0,00
13256	Attributions compensation investissement	0,00	0,00
138	Autres subventions invest. non transf.	0,00	0,00
26...	Participations et créances rattachées		
27...	Autres immobilisations financières		
Ressources propres internes de l'année (b) (3)		8 920,00	8 524,00
15...	<i>Provisions pour risques et charges</i>		
169	<i>Primes de remboursement des obligations</i>	0,00	0,00
26...	<i>Participations et créances rattachées</i>		
27...	<i>Autres immobilisations financières</i>		
28...	<i>Amortissement des immobilisations</i>		
281318	<i>Autres bâtiments publics</i>	350,00	317,60
281321	<i>Immeubles de rapport</i>	0,00	354,00
281328	<i>Autres bâtiments privés</i>	550,00	0,00
281351	<i>Bâtiments publics</i>	320,00	318,76
28181	<i>Installations générales, aménagt divers</i>	1 500,00	1 460,34
281838	<i>Autre matériel informatique</i>	1 300,00	1 243,86
281848	<i>Autres matériels de bureau et mobiliers</i>	3 500,00	3 494,24
28188	<i>Autres immo. corporelles</i>	1 400,00	1 335,20
29...	<i>Dépréciations des immobilisations</i>		
31...	<i>Matières premières (et fournitures) (4)</i>		
33...	<i>En-cours de production de biens (4)</i>		

Art. (1)	Libellé (1)	Crédits de l'exercice (BP + BS + DM + RAR N-1)	Réalisations
35...	<i>Stocks de produits (4)</i>		
39...	<i>Dépréciation des stocks et en-cours</i>		
481...	<i>Charges à rép. sur plusieurs exercices</i>		
49...	<i>Dépréciation des comptes de tiers</i>		
59...	<i>Dépréciation des comptes financiers</i>		
024	Produits des cessions d'immobilisations	0,00	0,00
021	Virement de la section de fonctionnement	0,00	0,00

(1) Les comptes 15, 169, 26, 27, 28, 29, 39, 481, 49 et 59 sont à détailler conformément au plan de comptes.

(2) Le compte 10226 peut être utilisé uniquement par les communes et les établissements publics à fiscalité propre.

(3) Les comptes 15, 29, 39, 49 et 59 sont présentés uniquement si la collectivité applique le régime des provisions budgétaires.

(4) Les comptes 31, 33 et 35 ne peuvent être utilisés que pour les budgets utilisant la comptabilité de stock. Par conséquent, seuls les budgets retraçant les dépenses et les recettes d'un lotissement ou d'une ZAC peuvent utiliser les comptes susmentionnés.

IV – ÉTATS ANNEXÉS	IV
C – ÉTATS ANNEXÉS BUDGÉTAIRES – AUTORISATIONS DE PROGRAMME	C2.1

SITUATION DES AUTORISATIONS DE PROGRAMME ET CREDITS DE PAIEMENT

AUTORISATION DE PROGRAMME *		Chapitre (s)	Stocks AP votées disponibles à l'affectation (exercices antérieurs)	AP votées dans l'année	AP affectées non couvertes par des CP réalisés au 01/01/N (1)	Flux d'AP affectées dans l'année (2)	AP affectées annulées (3)	Stock d'AP affectées restant à financer (4) = (1) + (2) - (3)	CP mandatés au budget de l'année N (5)	AP affectées non couvertes par des CP mandatés au 31/12/N (6) = (4) - (5)
Numéro	Libellé									
TOTAL			0,00	0,00	0,00	0,00	0,00	0,00	0,00	0,00

* Le détail par programme n'est à renseigner qu'à compter des AP votées en 2005.

(1) Il s'agit des AP affectées antérieurement à l'exercice N et non encore entièrement couvertes par les CP des années antérieures.

(2) Il s'agit des AP votées avant ou pendant l'exercice N et affectées pendant celui-ci.

(6) Il s'agit des AP non encore intégralement couvertes à la fin de l'exercice N.

	N-3	N-2	N-1	N
Ratio de couverture des AP affectées (6) / (5)	0,00	0,00	0,00	0,00

IV – ÉTATS ANNEXÉS	IV
C – ÉTATS ANNEXÉS BUDGÉTAIRES – AUTORISATIONS D'ENGAGEMENT	C2.2

SITUATION DES AUTORISATIONS D'ENGAGEMENT ET CREDITS DE PAIEMENT

AUTORISATION D'ENGAGEMENT *		Chapitre (s)	Stocks AE votées disponibles à l'affectation (exercices antérieurs)	AE votées dans l'année	AE affectées non couvertes par des CP réalisés au 01/01/N (1)	Flux d'AE affectées dans l'année (2)	AE affectées annulées (3)	Stock d'AE affectées restant à financer (4) = (1) + (2) - (3)	CP mandatés au budget de l'année N (5)	AE affectées non couvertes par des CP mandatés au 31/12/N (6) = (4) - (5)
Numéro	Libellé									
TOTAL			0,00	0,00	0,00	0,00	0,00	0,00	0,00	0,00

* Le détail par engagement n'est à renseigner qu'à compter des AE votées en 2005.

(1) Il s'agit des AE affectées antérieurement à l'exercice N et non encore entièrement couvertes par les CP des années antérieures.

(2) Il s'agit des AE votées avant ou pendant l'exercice N et affectées pendant celui-ci.

(6) Il s'agit des AE non encore intégralement couvertes à la fin de l'exercice N.

	N-3	N-2	N-1	N
Ratio de couverture des AE affectées (6) / (5)	0,00	0,00	0,00	0,00

IV – ÉTATS ANNEXÉS	IV
IMPACT DU BUDGET POUR LA TRANSITION ECOLOGIQUE – REPARTITION PAR NATURE	C3.1

Présentation agrégée par nature

Type de dépense (2)		Total des dépenses (mandatées) (3)	Favorables	Mixtes	Défavorables	Neutres	Non cotées
A105	Subventions d'investissement versées	0,00	0,00	0,00	0,00	0,00	0,00
A110	Autres immobilisations incorporelles	0,00	0,00	0,00	0,00	0,00	0,00
A115	Immobilisations incorporelles en cours	0,00	0,00	0,00	0,00	0,00	0,00
A120	Terrains	2 460,83	0,00	0,00	0,00	2 460,83	0,00
A125	Constructions	230,11	0,00	0,00	0,00	230,11	0,00
A130	Réseaux et installations de voirie	0,00	0,00	0,00	0,00	0,00	0,00
A135	Réseaux divers	0,00	0,00	0,00	0,00	0,00	0,00
A140	Installations techniques, agencements et matériel	0,00	0,00	0,00	0,00	0,00	0,00
A145	Immobilisations mises en concessions ou affermées	0,00	0,00	0,00	0,00	0,00	0,00
A150	Autres immobilisations corporelles	11 190,23	0,00	0,00	0,00	11 190,23	0,00
A155	Immobilisations corporelles en cours	0,00	0,00	0,00	0,00	0,00	0,00
A165	Immobilisations financières	0,00	0,00	0,00	0,00	0,00	0,00
A225	Opérations pour le compte de tiers	0,00	0,00	0,00	0,00	0,00	0,00
TOTAL		13 881,17	0,00	0,00	0,00	13 881,17	0,00

AXE 1 : LUTTE CONTRE LE CHANGEMENT CLIMATIQUE (1)

Type de dépense (2)		Total des dépenses (mandatées) (3)	Favorables	Défavorables	Neutres	Non cotées
A105	Subventions d'investissement versées	0,00	0,00	0,00	0,00	0,00
A110	Autres immobilisations incorporelles	0,00	0,00	0,00	0,00	0,00
A115	Immobilisations incorporelles en cours	0,00	0,00	0,00	0,00	0,00
A120	Terrains	2 460,83	0,00	0,00	2 460,83	0,00
A125	Constructions	230,11	0,00	0,00	230,11	0,00
A130	Réseaux et installations de voirie	0,00	0,00	0,00	0,00	0,00
A135	Réseaux divers	0,00	0,00	0,00	0,00	0,00
A140	Installations techniques, agencements et matériel	0,00	0,00	0,00	0,00	0,00
A145	Immobilisations mises en concessions ou affermées	0,00	0,00	0,00	0,00	0,00
A150	Autres immobilisations corporelles	11 190,23	0,00	0,00	11 190,23	0,00
A155	Immobilisations corporelles en cours	0,00	0,00	0,00	0,00	0,00
A165	Immobilisations financières	0,00	0,00	0,00	0,00	0,00
A225	Opérations pour le compte de tiers	0,00	0,00	0,00	0,00	0,00
TOTAL		13 881,17	0,00	0,00	13 881,17	0,00

AXE 2 : ADAPTATION AU CHANGEMENT CLIMATIQUE ET PREVENTIUN DES RISQUES NATURELS (1)

Type de dépense (2)		Total des dépenses (mandatées) (3)	Favorables	Défavorables	Neutres	Non cotées
A105	Subventions d'investissement versées	0,00	0,00	0,00	0,00	0,00
A110	Autres immobilisations incorporelles	0,00	0,00	0,00	0,00	0,00
A115	Immobilisations incorporelles en cours	0,00	0,00	0,00	0,00	0,00
A120	Terrains	2 460,83	0,00	0,00	0,00	2 460,83
A125	Constructions	230,11	0,00	0,00	0,00	230,11
A130	Réseaux et installations de voirie	0,00	0,00	0,00	0,00	0,00
A135	Réseaux divers	0,00	0,00	0,00	0,00	0,00
A140	Installations techniques, agencements et matériel	0,00	0,00	0,00	0,00	0,00
A145	Immobilisations mises en concessions ou affermées	0,00	0,00	0,00	0,00	0,00
A150	Autres immobilisations corporelles	11 190,23	0,00	0,00	0,00	11 190,23
A155	Immobilisations corporelles en cours	0,00	0,00	0,00	0,00	0,00
A165	Immobilisations financières	0,00	0,00	0,00	0,00	0,00
A225	Opérations pour compte de tiers	0,00	0,00	0,00	0,00	0,00
TOTAL		13 881,17	0,00	0,00	0,00	13 881,17

AXE 3 : GESTION DES RESSOURCES EN EAU (1)

Type de dépense (2)		Total des dépenses (mandatées) (3)	Favorables	Défavorables	Neutres	Non cotées
A105	Subventions d'investissement versées	0,00	0,00	0,00	0,00	0,00
A110	Autres immobilisations incorporelles	0,00	0,00	0,00	0,00	0,00
A115	Immobilisations incorporelles en cours	0,00	0,00	0,00	0,00	0,00
A120	Terrains	2 460,83	0,00	0,00	0,00	2 460,83
A125	Constructions	230,11	0,00	0,00	0,00	230,11
A130	Réseaux et installations de voirie	0,00	0,00	0,00	0,00	0,00
A135	Réseaux divers	0,00	0,00	0,00	0,00	0,00
A140	Installations techniques, agencements et matériel	0,00	0,00	0,00	0,00	0,00
A145	Immobilisations mises en concessions ou affermées	0,00	0,00	0,00	0,00	0,00
A150	Autres immobilisations corporelles	11 190,23	0,00	0,00	0,00	11 190,23
A155	Immobilisations corporelles en cours	0,00	0,00	0,00	0,00	0,00
A165	Immobilisations financières	0,00	0,00	0,00	0,00	0,00
A225	Opérations pour compte de tiers	0,00	0,00	0,00	0,00	0,00
TOTAL		13 881,17	0,00	0,00	0,00	13 881,17

AXE 4 : TRANSITION VERS L'ECONOMIE CIRCULAIRE, GESTION DES DECHETS, PREVENTION DES RISQUES TECHNOLOGIQUES (1)

Type de dépense (2)		Total des dépenses (mandatées) (3)	Favorables	Défavorables	Neutres	Non cotées
A105	Subventions d'investissement versées	0,00	0,00	0,00	0,00	0,00
A110	Autres immobilisations incorporelles	0,00	0,00	0,00	0,00	0,00
A115	Immobilisations incorporelles en cours	0,00	0,00	0,00	0,00	0,00
A120	Terrains	2 460,83	0,00	0,00	0,00	2 460,83
A125	Constructions	230,11	0,00	0,00	0,00	230,11
A130	Réseaux et installations de voirie	0,00	0,00	0,00	0,00	0,00
A135	Réseaux divers	0,00	0,00	0,00	0,00	0,00
A140	Installations techniques, agencements et matériel	0,00	0,00	0,00	0,00	0,00
A145	Immobilisations mises en concessions ou affermées	0,00	0,00	0,00	0,00	0,00
A150	Autres immobilisations corporelles	11 190,23	0,00	0,00	0,00	11 190,23
A155	Immobilisations corporelles en cours	0,00	0,00	0,00	0,00	0,00
A165	Immobilisations financières	0,00	0,00	0,00	0,00	0,00
A225	Opérations pour compte de tiers	0,00	0,00	0,00	0,00	0,00
TOTAL		13 881,17	0,00	0,00	0,00	13 881,17

AXE 5 : LUTTE CONTRE LES POLLUTIONS DE L'AIR ET DES SOLS (1)

Type de dépense (2)		Total des dépenses (mandatées) (3)	Favorables	Défavorables	Neutres	Non cotées
A105	Subventions d'investissement versées	0,00	0,00	0,00	0,00	0,00
A110	Autres immobilisations incorporelles	0,00	0,00	0,00	0,00	0,00
A115	Immobilisations incorporelles en cours	0,00	0,00	0,00	0,00	0,00
A120	Terrains	2 460,83	0,00	0,00	0,00	2 460,83
A125	Constructions	230,11	0,00	0,00	0,00	230,11
A130	Réseaux et installations de voirie	0,00	0,00	0,00	0,00	0,00
A135	Réseaux divers	0,00	0,00	0,00	0,00	0,00
A140	Installations techniques, agencements et matériel	0,00	0,00	0,00	0,00	0,00
A145	Immobilisations mises en concessions ou affermées	0,00	0,00	0,00	0,00	0,00
A150	Autres immobilisations corporelles	11 190,23	0,00	0,00	0,00	11 190,23
A155	Immobilisations corporelles en cours	0,00	0,00	0,00	0,00	0,00
A165	Immobilisations financières	0,00	0,00	0,00	0,00	0,00
A225	Opérations pour compte de tiers	0,00	0,00	0,00	0,00	0,00
TOTAL		13 881,17	0,00	0,00	0,00	13 881,17

AXE 6 : PRESERVATION DE LA BIODIVERSITE, PROTECTION DES ESPACES NATURELS, AGRICOLES ET SYLVICOLES (1)

Type de dépense (2)		Total des dépenses (mandatées) (3)	Favorables	Défavorables	Neutres	Non cotées
A105	Subventions d'investissement versées	0,00	0,00	0,00	0,00	0,00
A110	Autres immobilisations incorporelles	0,00	0,00	0,00	0,00	0,00
A115	Immobilisations incorporelles en cours	0,00	0,00	0,00	0,00	0,00
A120	Terrains	2 460,83	0,00	0,00	2 460,83	0,00
A125	Constructions	230,11	0,00	0,00	230,11	0,00
A130	Réseaux et installations de voirie	0,00	0,00	0,00	0,00	0,00
A135	Réseaux divers	0,00	0,00	0,00	0,00	0,00
A140	Installations techniques, agencements et matériel	0,00	0,00	0,00	0,00	0,00
A145	Immobilisations mises en concessions ou affermées	0,00	0,00	0,00	0,00	0,00
A150	Autres immobilisations corporelles	11 190,23	0,00	0,00	11 190,23	0,00
A155	Immobilisations corporelles en cours	0,00	0,00	0,00	0,00	0,00
A165	Immobilisations financières	0,00	0,00	0,00	0,00	0,00
A225	Opérations pour compte de tiers	0,00	0,00	0,00	0,00	0,00
TOTAL		13 881,17	0,00	0,00	13 881,17	0,00

(1) Les objectifs de transition écologique mentionnés au 1° du IV de l'article 191 de la loi du 29 décembre 2023 correspondent aux six axes de l'article 19 du règlement (UE) 2020/852 du Parlement européen et du Conseil du 18 juin 2020 sur l'établissement d'un cadre visant à favoriser les investissements durables et modifiant le règlement (UE) 2019/2088 du Parlement européen et du Conseil du 27 novembre 2019 sur la publication d'informations en matière de durabilité dans le secteur des services financiers :

Axe 1° atténuation du changement climatique ;

Axe 2° adaptation au changement climatique et prévention des risques naturels ;

Axe 3° gestion des ressources en eau ;

Axe 4° transition vers une économie circulaire, gestion des déchets, prévention des risques technologiques ;

Axe 5° prévention et contrôle des pollutions de l'air et des sols ;

Axe 6° préservation de la biodiversité et protection des espaces naturels, agricoles et sylvicoles.

L'analyse de l'impact environnemental des dépenses visées est réalisée de manière obligatoire :

- à compter de l'exercice 2024 pour l'axe 1° ;

- à compter de l'exercice 2025 pour les axes 1° et 6°.

La cotation selon les autres axes est possible, mais facultative.

(2) Les dépenses pour lesquelles la contribution aux objectifs de transition écologique est présentée obligatoirement sont celles exécutées aux comptes suivants des budgets principaux et des budgets annexes soumis à l'instruction budgétaire et comptable M57 :

- 2031 « Frais d'études »,

- 2111 « Terrains nus »,

- 2115 « Terrains bâtis »,

- 2128 « Autres agencements et aménagements de terrains »,

- 21312 « Bâtiments scolaires »,

- 21318 « Autres bâtiments publics »,

- 21351 « Installations générales, agencements, aménagements des constructions - Bâtiments publics »,

- 21352 « Installations générales, agencements, aménagements des constructions - Bâtiments privés »,

- 2138 « Autres constructions »,

- 2151 « Réseaux de voirie »,

- 2152 « Installations de voirie »,

- 21821 « Matériel et transport ferroviaire »,

- 21828 « Autres matériels de transport »,

- 2312 « Agencements et aménagements de terrains en cours »,

- 2313 « Constructions en cours »,

- 2315 « Installations, matériel et outillage techniques en cours »,

- 2317 « Immobilisations reçues au titre d'une mise à disposition en cours ».

La cotation des autres natures de dépense est possible, mais facultative.

(3) Les dépenses d'investissement pour lesquelles la contribution aux objectifs de transition écologique est présentée s'entendent comme les dépenses réelles exécutées, hors remboursement des annuités d'emprunts à l'exception des remboursements correspondant à la dette liée à la part investissement des marchés de partenariat.

IV – ÉTATS ANNEXÉS	IV
IMPACT DU BUDGET POUR LA TRANSITION ECOLOGIQUE – REPARTITION PAR FONCTION	C3.2

Présentation agrégée par fonction

Type de dépense (2)		Total des dépenses (mandatées) (3)	Favorables	Mixtes	Défavorables	Neutres	Non cotées
0	Services généraux	3 352,54	0,00	0,00	0,00	3 352,54	0,00
0-5	Fonds européens	0,00	0,00	0,00	0,00	0,00	0,00
1	Sécurité	0,00	0,00	0,00	0,00	0,00	0,00
2	Enseignement, formation professionnelle et apprentissage	0,00	0,00	0,00	0,00	0,00	0,00
3	Culture, vie sociale, jeunesse, sport et loisirs	0,00	0,00	0,00	0,00	0,00	0,00
4	Santé et action sociale (hors APA, RSA et régularisation RMI)	13 415,81	0,00	0,00	0,00	13 415,81	0,00
4-3	APA	0,00	0,00	0,00	0,00	0,00	0,00
4-4	RSA – Régularisation des RMI	0,00	0,00	0,00	0,00	0,00	0,00
5	Aménagement des territoires et habitat	0,00	0,00	0,00	0,00	0,00	0,00
6	Action économique	0,00	0,00	0,00	0,00	0,00	0,00
7	Environnement	0,00	0,00	0,00	0,00	0,00	0,00
8	Transports	0,00	0,00	0,00	0,00	0,00	0,00
TOTAL		16 768,35	0,00	0,00	0,00	16 768,35	0,00

AXE 1 : LUTTE CONTRE LE CHANGEMENT CLIMATIQUE (1)

Type de dépense (2)		Total des dépenses (mandatées) (3)	Favorables	Défavorables	Neutres	Non cotées
0	Services généraux	3 352,54	0,00	0,00	3 352,54	0,00
0-5	Fonds européens	0,00	0,00	0,00	0,00	0,00
1	Sécurité	0,00	0,00	0,00	0,00	0,00
2	Enseignement, formation professionnelle et apprentissage	0,00	0,00	0,00	0,00	0,00
3	Culture, vie sociale, jeunesse, sports et loisirs	0,00	0,00	0,00	0,00	0,00
4	Santé et action sociale (hors APA, RSA et régularisation RMI)	13 415,81	0,00	0,00	13 415,81	0,00
4-3	APA	0,00	0,00	0,00	0,00	0,00
4-4	RSA – Régularisations des RMI	0,00	0,00	0,00	0,00	0,00
5	Aménagement des territoires et habitat	0,00	0,00	0,00	0,00	0,00
6	Action économique	0,00	0,00	0,00	0,00	0,00
7	Environnement	0,00	0,00	0,00	0,00	0,00
8	Transports	0,00	0,00	0,00	0,00	0,00
TOTAL		16 768,35	0,00	0,00	16 768,35	0,00

AXE 2 : ADAPTATION AU CHANGEMENT CLIMATIQUE ET PREVENTIUN DES RISQUES NATURELS (1)

Type de dépense (2)		Total des dépenses (mandatées) (3)	Favorables	Défavorables	Neutres	Non cotées
0	Services généraux	3 352,54	0,00	0,00	0,00	3 352,54
0-5	Fonds européens	0,00	0,00	0,00	0,00	0,00
1	Sécurité	0,00	0,00	0,00	0,00	0,00
2	Enseignement, formation professionnelle et apprentissage	0,00	0,00	0,00	0,00	0,00
3	Culture, vie sociale, jeunesse, sports et loisirs	0,00	0,00	0,00	0,00	0,00
4	Santé et action sociale (hors APA, RSA et régularisation RMI)	13 415,81	0,00	0,00	0,00	13 415,81
4-3	APA	0,00	0,00	0,00	0,00	0,00
4-4	RSA – Régularisations des RMI	0,00	0,00	0,00	0,00	0,00
5	Aménagement des territoires et habitat	0,00	0,00	0,00	0,00	0,00
6	Action économique	0,00	0,00	0,00	0,00	0,00
7	Environnement	0,00	0,00	0,00	0,00	0,00
8	Transports	0,00	0,00	0,00	0,00	0,00
TOTAL		16 768,35	0,00	0,00	0,00	16 768,35

AXE 3 : GESTION DES RESSOURCES EN EAU (1)

Type de dépense (2)		Total des dépenses (mandatées) (3)	Favorables	Défavorables	Neutres	Non cotées
0	Services généraux	3 352,54	0,00	0,00	0,00	3 352,54
0-5	Fonds européens	0,00	0,00	0,00	0,00	0,00
1	Sécurité	0,00	0,00	0,00	0,00	0,00
2	Enseignement, formation professionnelle et apprentissage	0,00	0,00	0,00	0,00	0,00
3	Culture, vie sociale, jeunesse, sports et loisirs	0,00	0,00	0,00	0,00	0,00
4	Santé et action sociale (hors APA, RSA et régularisation RMI)	13 415,81	0,00	0,00	0,00	13 415,81
4-3	APA	0,00	0,00	0,00	0,00	0,00
4-4	RSA – Régularisations des RMI	0,00	0,00	0,00	0,00	0,00
5	Aménagement des territoires et habitat	0,00	0,00	0,00	0,00	0,00
6	Action économique	0,00	0,00	0,00	0,00	0,00
7	Environnement	0,00	0,00	0,00	0,00	0,00
8	Transports	0,00	0,00	0,00	0,00	0,00
TOTAL		16 768,35	0,00	0,00	0,00	16 768,35

AXE 4 : TRANSITION VERS L'ECONOMIE CIRCULAIRE, GESTION DES DECHETS, PREVENTION DES RISQUES TECHNOLOGIQUES (1)

Type de dépense (2)		Total des dépenses (mandatées) (3)	Favorables	Défavorables	Neutres	Non cotées
0	Services généraux	3 352,54	0,00	0,00	0,00	3 352,54
0-5	Fonds européens	0,00	0,00	0,00	0,00	0,00
1	Sécurité	0,00	0,00	0,00	0,00	0,00
2	Enseignement, formation professionnelle et apprentissage	0,00	0,00	0,00	0,00	0,00
3	Culture, vie sociale, jeunesse, sports et loisirs	0,00	0,00	0,00	0,00	0,00
4	Santé et action sociale (hors APA, RSA et régularisation RMI)	13 415,81	0,00	0,00	0,00	13 415,81
4-3	APA	0,00	0,00	0,00	0,00	0,00
4-4	RSA – Régularisations des RMI	0,00	0,00	0,00	0,00	0,00
5	Aménagement des territoires et habitat	0,00	0,00	0,00	0,00	0,00
6	Action économique	0,00	0,00	0,00	0,00	0,00
7	Environnement	0,00	0,00	0,00	0,00	0,00
8	Transports	0,00	0,00	0,00	0,00	0,00
TOTAL		16 768,35	0,00	0,00	0,00	16 768,35

AXE 5 : LUTTE CONTRE LES POLLUTIONS DE L'AIR ET DES SOLS (1)

Type de dépense (2)		Total des dépenses (mandatées) (3)	Favorables	Défavorables	Neutres	Non cotées
0	Services généraux	3 352,54	0,00	0,00	0,00	3 352,54
0-5	Fonds européens	0,00	0,00	0,00	0,00	0,00
1	Sécurité	0,00	0,00	0,00	0,00	0,00
2	Enseignement, formation professionnelle et apprentissage	0,00	0,00	0,00	0,00	0,00
3	Culture, vie sociale, jeunesse, sports et loisirs	0,00	0,00	0,00	0,00	0,00
4	Santé et action sociale (hors APA, RSA et régularisation RMI)	13 415,81	0,00	0,00	0,00	13 415,81
4-3	APA	0,00	0,00	0,00	0,00	0,00
4-4	RSA – Régularisations des RMI	0,00	0,00	0,00	0,00	0,00
5	Aménagement des territoires et habitat	0,00	0,00	0,00	0,00	0,00
6	Action économique	0,00	0,00	0,00	0,00	0,00
7	Environnement	0,00	0,00	0,00	0,00	0,00
8	Transports	0,00	0,00	0,00	0,00	0,00
TOTAL		16 768,35	0,00	0,00	0,00	16 768,35

AXE 6 : PRESERVATION DE LA BIODIVERSITE, PROTECTION DES ESPACES NATURELS, AGRICOLES ET SYLVICOLES (1)

Type de dépense (2)		Total des dépenses (mandatées) (3)	Favorables	Défavorables	Neutres	Non cotées
0	Services généraux	3 352,54	0,00	0,00	3 352,54	0,00
0-5	Fonds européens	0,00	0,00	0,00	0,00	0,00
1	Sécurité	0,00	0,00	0,00	0,00	0,00
2	Enseignement, formation professionnelle et apprentissage	0,00	0,00	0,00	0,00	0,00
3	Culture, vie sociale, jeunesse, sports et loisirs	0,00	0,00	0,00	0,00	0,00
4	Santé et action sociale (hors APA, RSA et régularisation RMI)	13 415,81	0,00	0,00	13 415,81	0,00
4-3	APA	0,00	0,00	0,00	0,00	0,00
4-4	RSA – Régularisations des RMI	0,00	0,00	0,00	0,00	0,00
5	Aménagement des territoires et habitat	0,00	0,00	0,00	0,00	0,00
6	Action économique	0,00	0,00	0,00	0,00	0,00
7	Environnement	0,00	0,00	0,00	0,00	0,00
8	Transports	0,00	0,00	0,00	0,00	0,00
TOTAL		16 768,35	0,00	0,00	16 768,35	0,00

(1) Les objectifs de transition écologique mentionnés au 1° du IV de l'article 191 de la loi du 29 décembre 2023 correspondent aux six axes de l'article 19 du règlement (UE) 2020/852 du Parlement européen et du Conseil du 18 juin 2020 sur l'établissement d'un cadre visant à favoriser les investissements durables et modifiant le règlement (UE) 2019/2088 du Parlement européen et du Conseil du 27 novembre 2019 sur la publication d'informations en matière de durabilité dans le secteur des services financiers :

Axe 1° atténuation du changement climatique ;

Axe 2° adaptation au changement climatique et prévention des risques naturels ;

Axe 3° gestion des ressources en eau ;

Axe 4° transition vers une économie circulaire, gestion des déchets, prévention des risques technologiques ;

Axe 5° prévention et contrôle des pollutions de l'air et des sols ;

Axe 6° préservation de la biodiversité et protection des espaces naturels, agricoles et sylvicoles.

L'analyse de l'impact environnemental des dépenses visées est réalisée de manière obligatoire :

- à compter de l'exercice 2024 pour l'axe 1° ;

- à compter de l'exercice 2025 pour les axes 1° et 6°.

La cotation selon les autres axes est possible, mais facultative.

(2) Les dépenses pour lesquelles la contribution aux objectifs de transition écologique est présentée obligatoirement sont celles exécutées aux comptes suivants des budgets principaux et des budgets annexes soumis à l'instruction budgétaire et comptable M57 :

- 2031 « Frais d'études »,

- 2111 « Terrains nus »,

- 2115 « Terrains bâtis »,

- 2128 « Autres agencements et aménagements de terrains »,

- 21312 « Bâtiments scolaires »,

- 21318 « Autres bâtiments publics »,

- 21351 « Installations générales, agencements, aménagements des constructions - Bâtiments publics »,

- 21352 « Installations générales, agencements, aménagements des constructions - Bâtiments privés »,

- 2138 « Autres constructions »,

- 2151 « Réseaux de voirie »,

- 2152 « Installations de voirie »,

- 21821 « Matériel et transport ferroviaire »,

- 21828 « Autres matériels de transport »,

- 2312 « Agencements et aménagements de terrains en cours »,

- 2313 « Constructions en cours »,

- 2315 « Installations, matériel et outillage techniques en cours »,

- 2317 « Immobilisations reçues au titre d'une mise à disposition en cours ».

La cotation des autres natures de dépense est possible, mais facultative.

(3) Les dépenses d'investissement pour lesquelles la contribution aux objectifs de transition écologique est présentée s'entendent comme les dépenses réelles exécutées, hors remboursement des annuités d'emprunts à l'exception des remboursements correspondant à la dette liée à la part investissement des marchés de partenariat.

IV – ÉTATS ANNEXÉS	IV
D – AUTRES ELEMENTS D'INFORMATION – LISTE DES SERVICES ASSUJETTIS A LA TVA ET NON ERIGES EN BUDGET ANNEXE	D1

LISTE DES SERVICES ASSUJETTIS A LA TVA ET NON ERIGES EN BUDGET ANNEXE

Catégorie de services	Intitulé / objet du service	Date de création	Date de délibération	Nature de l'activité (SPIC/SPA)

IV – ÉTATS ANNEXÉS	IV
D – AUTRES ELEMENTS D'INFORMATION – GESTION DES FONDS EUROPEENS	D2

Cet état ne contient pas d'information.

IV – ÉTATS ANNEXÉS	IV
D – AUTRES ELEMENTS D'INFORMATION – ACTIONS DE FORMATION DES ELUS AU 31/12/N	D3

ACTIONS DE FORMATION DES ELUS AU 31/12/N

ELUS BENEFICIAIRES DES ACTIONS DE FORMATION	NOM DE L'ORGANISME DE FORMATION	COÛT DE LA FORMATION	DATE ET LIEU DE LA FORMATION	ACTIONS DE FORMATION FINANCEES PAR LA COLLECTIVITE OU L'ETABLISSEMENT

IV – ÉTATS ANNEXÉS	IV
D – AUTRES ELEMENTS D'INFORMATION – ETAT RELATIF AUX RESSOURCES ET DEPENSES DE LA FORMATION PROFESSIONNELLE DES JEUNES – Annexe à l'article D. 4312-7	D4

Evolution des dépenses associées à la formation professionnelle des jeunes

	APPRENTISSAGE			ENS PRO			FORMATIONS CONTINUES			TOTAL		
				ss statut scolaire			en alternance					
	Année n	Année n-1	%	Année n	Année n-1	%	Année n	Année n-1	%	Année n	Année n-1	%
Montant	0,00	0,00	0,00	0,00	0,00	0,00	0,00	0,00	0,00	0,00	0,00	0,00

Etat des ressources de l'apprentissage

RESSOURCES	MONTANT		
	Année n	Année n-1	%
1 ^{ère} section FNDMA	0,00	0,00	0,00
2 ^{ème} section FNDMA	0,00	0,00	0,00
Dotations décentralisation (1)	0,00	0,00	0,00
Dotation indemnité comp. forfaitaire	0,00	0,00	0,00
Contribution additionnelle (2)	0,00	0,00	0,00
FSE	0,00	0,00	0,00
FEDER	0,00	0,00	0,00
FEOGA	0,00	0,00	0,00
Reversement excédent de ressources CFA (3)	0,00	0,00	0,00
Autres ressources	0,00	0,00	0,00
Total ressources externes	0,00	0,00	0,00
Effort propre de la collectivité	0,00	0,00	0,00
Total ressources	0,00	0,00	0,00

(1) Dotations au titre des lois du 7 janvier 1983 et du 23 juillet 1987.

(2) Article 37 de la loi de finances initiale pour 2005.

(3) Article R. 116-17 du code du travail.

IV – ÉTATS ANNEXÉS	IV
D – AUTRES ELEMENTS D'INFORMATION – IDENTIFICATION DES FLUX CROISES (1)	D5

1 – FLUX RECIPROQUES ENTRE LE GROUPEMENT A FISCALITE PROPRE ET LES COMMUNES (cf. la liste des opérations en annexe de l'instruction budgétaire et comptable)

SECTION	Prévisions	Réalisations – mandats ou titres	Restes à réaliser au 31/12	Solde Prévisions / réalisations
INVESTISSEMENT				
Dépenses	0,00	0,00	0,00	0,00
Recettes	0,00	0,00	0,00	0,00
FONCTIONNEMENT				
Dépenses	0,00	0,00	0,00	0,00
Recettes	0,00	0,00	0,00	0,00

2 – PRESENTATION CONSOLIDEE DU GROUPEMENT A FISCALITE PROPRE ET DES COMMUNES (après neutralisation des flux réciproques)

SECTION	Prévisions	Réalisations – mandats ou titres	Restes à réaliser au 31/12	Solde Prévisions / réalisations
INVESTISSEMENT				
Dépenses	0,00	0,00	0,00	0,00
Recettes	0,00	0,00	0,00	0,00
FONCTIONNEMENT				
Dépenses	0,00	0,00	0,00	0,00
Recettes	0,00	0,00	0,00	0,00
TOTAL GENERAL DES DEPENSES	0,00	0,00	0,00	0,00
TOTAL GENERAL DES RECETTES	0,00	0,00	0,00	0,00

(1) Cet état doit être rempli uniquement par les groupements à fiscalité propre.

IV – ÉTATS ANNEXÉS	IV
D - AUTRES ÉLÉMENTS D'INFORMATION – ÉTATS DE RÉPARTITION DE LA TEOM – INVESTISSEMENT	D6.1

(COMMUNES ET GROUPEMENTS DE 10 000 HABITANTS ET PLUS, article L. 2313-1)

SECTION D'INVESTISSEMENT – DEPENSES

DEPENSES (1)		
Article (2)	Libellé (2)	Montant
	Remboursement d'emprunts et dettes assimilées	0,00
	Acquisitions d'immobilisations	0,00
	Opérations d'équipement (1 ligne par opération)	0,00
	Autres dépenses éventuelles	0,00
	Opérations pour compte de tiers (1 ligne par opération)	0,00
	Total des dépenses réelles	0,00
040	Opérations ordre transf. entre sections	0,00
041	Opérations patrimoniales	0,00
	Total des dépenses d'ordre	0,00
	TOTAL GENERAL	0,00

SECTION D'INVESTISSEMENT – RECETTES

RECETTES (1)		
Article (2)	Libellé (2)	Montant
	Souscription d'emprunts et dettes assimilées	0,00
	Dotations et subventions reçues	0,00
	Autres recettes éventuelles	0,00
	Opérations pour compte de tiers (1 ligne par opération)	0,00
	Total des recettes réelles	0,00
040	Opérations ordre transf. entre sections	0,00
041	Opérations patrimoniales	0,00
	Total des recettes d'ordre	0,00
	TOTAL GENERAL	0,00

(1) Compléter par : « Service de distribution de l'eau » ou « Service d'assainissement » dans la mesure où il faut établir un état par

(2) Détailler les chapitres budgétaires par article conformément au plan de comptes appliqué par la commune ou l'établissement

IV – ÉTATS ANNEXÉS	IV
D - AUTRES ÉLÉMENTS D'INFORMATION – ÉTATS DE RÉPARTITION DE LA TEOM - FONCTIONNEMENT	D6.2

(COMMUNES ET GROUPEMENTS DE 10 000 HABITANTS ET PLUS, article L. 2313-1)

SECTION DE FONCTIONNEMENT – DEPENSES

DEPENSES (1)		
Article (2)	Libellé (2)	Montant
011	Charges à caractère général	0,00
012	Charges de personnel et frais assimilés	0,00
65	Autres charges de gestion courante	0,00
66	Charges financières	0,00
67	Charges spécifiques	0,00
68	Dotations aux provisions, dépréciations (3)	0,00
014	Atténuations de produits	0,00
Total des dépenses réelles		0,00
042	<i>Opérations ordre transf. entre sections</i>	0,00
043	<i>Opérations ordre intérieur de la section</i>	0,00
Total des dépenses d'ordre		0,00
TOTAL GENERAL		0,00

SECTION DE FONCTIONNEMENT – RECETTES

RECETTES (1)		
Article (2)	Libellé (2)	Montant
Recettes issues de la TEOM		0,00
Dotations et participations reçues		0,00
Autres recettes de fonctionnement éventuelles		0,00
70	Prod. services, domaine, ventes diverses	0,00
75	Autres produits de gestion courante	0,00
76	Produits financiers	0,00
77	Produits spécifiques	0,00
78	Reprises amort., dépréciations, prov. (3)	0,00

RECETTES (1)		
Article (2)	Libellé (2)	Montant
013	Atténuations de charges	0,00
Total des recettes réelles		0,00
042	Opérations ordre transf. entre sections	0,00
043	Opérations ordre intérieur de la section	0,00
Total des recettes d'ordre		0,00
TOTAL GENERAL		0,00

(1) Compléter par : « Service de distribution de l'eau » ou « Service d'assainissement » dans la mesure où il faut établir un état par service.

(2) Détailler les chapitres budgétaires par article conformément au plan de comptes appliqué par la commune ou l'établissement.

(3) Si la commune ou l'établissement a opté pour les provisions semi-budgétaires.

IV – ÉTATS ANNEXÉS	IV
ELEMENTS DU BILAN ETAT DE VENTILATION DES DEPENSES ET RECETTES DES SERVICES D'EAU ET D'ASSAINISSEMENT – SECTION DE FONCTIONNEMENT	D7.1

Cet état ne contient pas d'information.

IV – ÉTATS ANNEXÉS	IV
ELEMENTS DU BILAN ETAT DE VENTILATION DES DEPENSES ET RECETTES DES SERVICES D'EAU ET D'ASSAINISSEMENT – SECTION D'INVESTISSEMENT	D7.2

Cet état ne contient pas d'information.

IV – ÉTATS ANNEXÉS	IV
D – AUTRES ELEMENTS D'INFORMATION – SUIVI DES OPERATIONS AU TITRE DU NPNRU	D8.1

ETAT DE SYNTHESE PAR CONVENTION

NOMENCLATURE :


14-Etudes et conduite de projet	34-Résidentialisation de logements
15-Relogement des ménages avec minoration de loyer	35-Actions de portage massif en copropriétés dégradées
21-Démolition de logements locatifs sociaux	36-Accession à la propriété
22-Recyclage de copropriétés dégradées	37-Equipement public de proximité
23-Recyclage de l'habitat ancien dégradé	38-Immobilier à vocation économique
24-Aménagement d'ensemble	39-Autres investissements
31-Reconstitution de l'offre de logements locatifs sociaux	41-Quartiers Fertiles-Opérations d'ingénierie et dépenses de personnel
32-Production d'une offre de relogement temporaire	42-Quartiers Fertiles-Opérations d'investissement
33-Requalification de logements locatifs sociaux	

- (1) Ensemble des AP et AE ouverts sur l'opération, tous exercices confondus
- (2) Ensemble des AP et AE engagés sur l'opération, sur l'exercice courant
- (3) Ensemble des crédits décaissés ou encaissés pour l'opération, tous exercices cumulés
- (4) Ensemble des crédits décaissés ou encaissés sur l'exercice budgétaire N pour la mise en œuvre de l'opération

IV – ÉTATS ANNEXÉS	IV
D – AUTRES ELEMENTS D'INFORMATION – SUIVI DES OPERATIONS AU TITRE DU NPNRU	D8.2

Cet état ne contient pas d'information.

Article	Op.Equip. (Code + Libellé)	Crédits ouverts	Total réalisé	RAR clôture
Signe: Dépense				
Section: Investissement				
Chapitre: 21 - Immobilisations corporelles				
2128 - Autres agencements et aménagements	90 Réhabilitation appartements et	7 450,00	2 460,83	17 950,00
21318 - Autres agencements et aménagements	90 Aménagements extérieurs RATC	0,00	0,00	6 480,00
21321 - Autres bâtiments publics	90 Réhabilitation appartements et	46 140,57	0,00	
21831 - Immeubles de rapport	90 Réhabilitation appartements et	0,00	230,11	
21838 - Autre matériel informatique	28 Acquisition de matériel inform	0,00	0,00	
21838 - Autre matériel informatique	92 Téléphonie	0,00	133,87	
21838 - Autre matériel informatique	83 Matériel ergonomique	0,00	0,00	40,00
21838 - Autre matériel informatique	28 Acquisition de matériel inform	1 700,00	2 213,88	
21838 - Autre matériel informatique	70 Aménagement de bureau CCAS	310,00	0,00	
21838 - Autre matériel informatique	83 Matériel ergonomique	1 300,00	413,40	
21838 - Autre matériel informatique	92 Téléphonie	1 500,00	0,00	
21848 - Autres matériels de bureau et mobiliers	71 Mobilier épicerie sociale	0,00	0,00	
21848 - Autres matériels de bureau et mobiliers	90 Réhabilitation appartements et	600,00	0,00	
21848 - Autres matériels de bureau et mobiliers	94 Matériel de bureau	0,00	195,98	
2185 - Matériel de téléphonie	92 Téléphonie	0,00	0,00	266,00
2185 - Matériel de téléphonie	92 Téléphonie	0,00	389,28	
2188 - Autres immobilisations corporelles	13 Acquisition d'appareils élect	0,00	0,00	
2188 - Autres immobilisations corporelles	35 Cuisine épicerie sociale	2 130,00	0,00	
2188 - Autres immobilisations corporelles	61 Cuisinière, Four Cuisine Pédag	0,00	652,64	
2188 - Autres immobilisations corporelles	74 Equipement de cuisine RATC	1 550,00	0,00	
2188 - Autres immobilisations corporelles	91 Matériel RATC	3 150,00	7 051,18	954,00
2188 - Autres immobilisations corporelles	85 Acquisition de matériel d'entr	140,00	140,00	
Total Chapitre: 21 - Immobilisations corporelles				
Total Section: Investissement				
Total Signe: Dépense				
Signe: Recette				
Section: Investissement				
Chapitre: 13 - Subventions d'investissement				
1318 - Autres subventions d'équipement transf.	90 Réhabilitation appartements et	12 260,00	0,00	12 260,00
Total Chapitre: 13 - Subventions d'investissement				
Total Section: Investissement				
Total Signe: Recette				



Karine LEDUR
Inspectrice Divisionnaire des Finances Publiques

[Signature]
Comptable
SGC de COMMERCY

Le 31/12/2025
Le Président, J. Ph. VAUTR

Envoyé en préfecture le 20/03/2026
Reçu en préfecture le 20/03/2026
Publié le
ID : 055-265500314-20260310-CFU_2025_CCAS-BF

Note de présentation brève et synthétique du compte financier unique 2025

I - Le cadre général

L'article L1612-35 du Code Général des Collectivités Territoriales prévoit qu'une présentation brève et synthétique retraçant les informations financières essentielles est jointe au compte financier unique. La présente note répond donc à cette obligation ; elle sera disponible sur le site internet de la commune de Commercy.

Le compte financier unique retrace l'ensemble des mandats et des titres du CCAS. Prenant également en compte les engagements juridiques en dépenses et en recettes, il doit être voté le 30 juin au plus tard. L'approbation du compte financier unique 2025 par le conseil d'administration aura lieu le 10 mars 2026.

Les sections de fonctionnement et d'investissement structurent le compte financier unique. D'un côté, la gestion des affaires courantes (ou section de fonctionnement), incluant notamment les salaires du personnel ; de l'autre, la section d'investissement qui recense notamment les travaux d'importance, les acquisitions de biens et leurs financements.

II - La section de fonctionnement

La section de fonctionnement regroupe l'ensemble des dépenses et des recettes nécessaires au fonctionnement courant et récurrent des services du CCAS.

Les recettes de fonctionnement correspondent principalement aux sommes encaissées au titre des prestations fournies (redevances et repas de la Résidence Autonomie), de la participation des familles à l'épicerie sociale et aux dotations, subventions et participations versées par les partenaires financiers.

Les dépenses de fonctionnement sont constituées par les salaires du personnel, l'entretien et la consommation des bâtiments, les achats de fournitures, les prestations de services effectuées, les dépenses de secours et les subventions versées aux associations.

1. Vue d'ensemble

Chapitre	BP 2025	CFU 2025
002 Résultat d'exploitation reporté	80 814,65	0,00
013 Atténuations de charges	3 850,00	4 038,60
042 Opérations d'ordre de transfert entre sections	300,00	166,67
70 Ventes de produits fabriqués, prestations de services, etc.	82 550,00	62 892,04
74 Dotations, subventions et participations	489 280,35	568 832,35
75 Autres produits de gestion courante	200 200,00	225 357,94
77 Produits exceptionnels	6 500,00	351,38
TOTAL RECETTES DE FONCTIONNEMENT	863 495,00	861 638,98
011 Charges à caractère général	290 470,00	246 620,50
012 Charges de personnel et frais assimilés	503 125,00	493 197,61
042 Opérations d'ordre de transfert entre sections	8 920,00	8 524,00
65 Autres charges de gestion courante	58 260,00	35 472,27
67 Charges exceptionnelles	2 000,00	763,85
68 Dotations aux provisions (semi-budgétaires)	720,00	720,00
TOTAL DEPENSES DE FONCTIONNEMENT	863 495,00	785 298,23
Résultat d'exercice		76 340,75
Résultat reporté N-1		80 814,65
Résultat cumulé		157 155,40

2. Dotations, subventions et participations

Organisme	Libellé	2025
Etat	Subvention - Epicerie Sociale (74718/428)	22 000,00
	Subvention - Point Conseil Budget (74718/020)	16 854,00
CD 55	Participation aux actions de l'épicerie sociale (7473/428)	13 230,00
	Forfait autonomie (CPOM) (7473/4238)	12 093,00
	Suivi bénéficiaires RSA (7473/020)	39 375,00
Autres	Participation ARS - Ateliers culinaires	3 000,00
TOTAL		106 552,00
Ville de Commercy	Subvention d'équilibre	462 280,35

III - La section d'investissement

Le budget d'investissement concerne des actions, dépenses ou recettes, à caractère exceptionnel.

Le budget d'investissement regroupe :

- en dépenses : toutes les dépenses faisant varier durablement la valeur ou la consistance du patrimoine du CCAS. Il s'agit notamment des acquisitions de mobilier, de matériel, d'informatique, de biens immobiliers, d'études et de travaux soit sur des structures déjà existantes, soit sur des structures en cours de création.

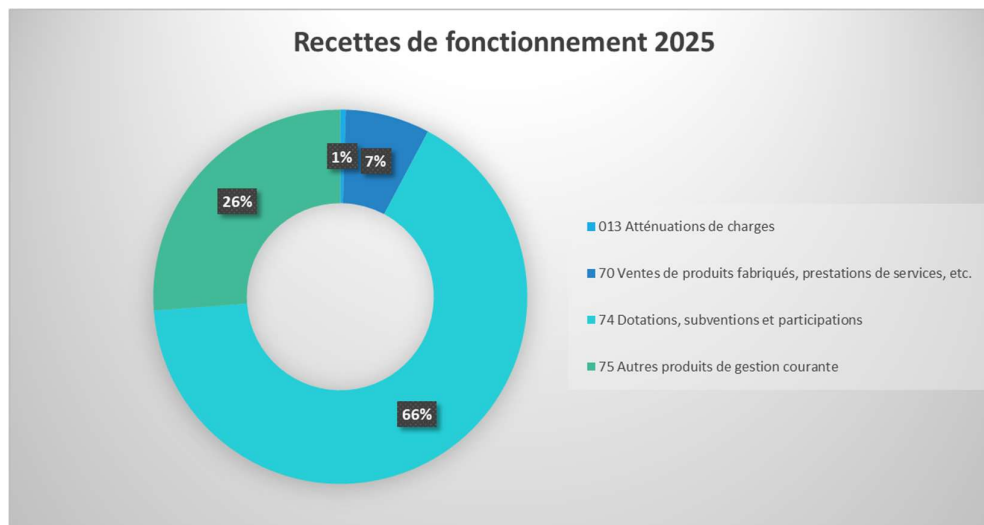
- en recettes : deux types de recettes coexistent, les recettes dites patrimoniales et les subventions d'investissement perçues en lien avec les projets d'investissement.

Chapitre	BP 2025	CFU 2025
001 Solde d'exécution reporté	48 790,57	0,00
040 Opérations d'ordre de transfert entre sections	8 920,00	8 524,00
10 Dotations, fonds divers et réserves	4 300,00	4 309,56
13 Subventions d'investissement	12 260,00	0,00
16 Emprunts et dettes assimilés	0,00	3 068,02
TOTAL RECETTES D'INVESTISSEMENT	74 270,57	15 901,58
040 Opérations d'ordre de transfert entre sections	300,00	166,67
16 Emprunts et dettes assimilées	8 000,00	2 887,18
21 Immobilisations corporelles	65 970,57	13 881,17
TOTAL DEPENSES D'INVESTISSEMENT	74 270,57	16 935,02
Résultat d'exercice (hors RAR)		-1 033,44
Résultat reporté N-1		48 790,57
Résultat cumulé (hors RAR)		47 757,13
RAR recettes		12 269,00
RAR dépenses		25 690,00
Résultat cumulé		34 336,13

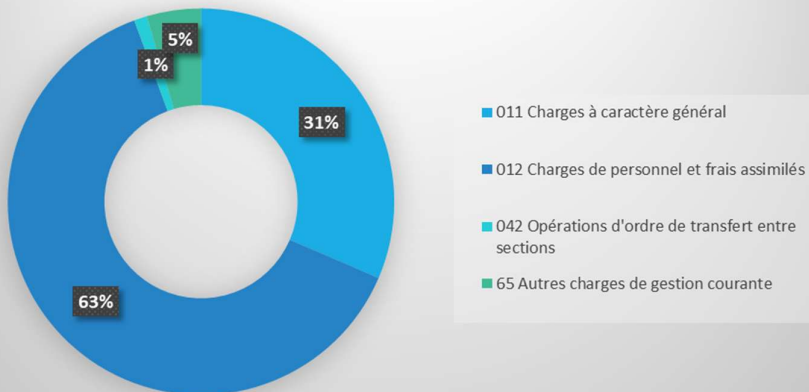
Les principaux projets réalisés en 2025 sont les suivants :

- Acquisition d'un four pour l'épicerie sociale ;
- Acquisition de boîtes aux lettres pour la résidence autonomie ;
- Acquisition de matériel informatique et de bureau ;
- Acquisition de matériel de téléphonie.

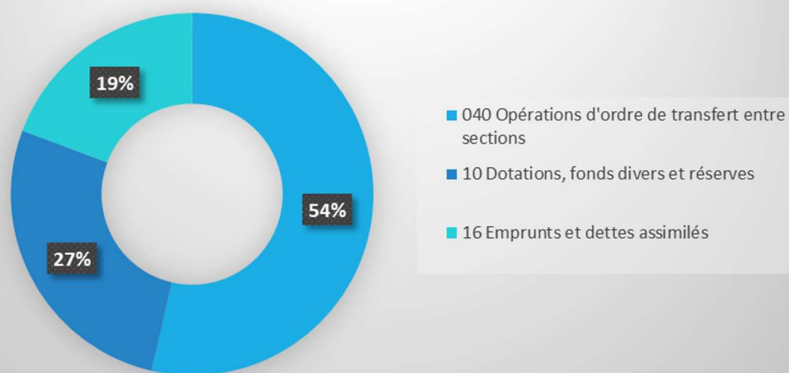
IV - Les données synthétiques du compte financier unique 2025



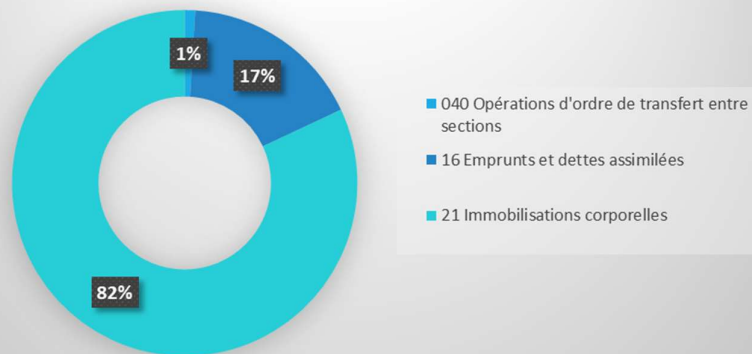
Dépenses de fonctionnement 2025



Recettes d'investissement 2025 (hors RAR)



Dépenses d'investissement 2025 (hors RAR)



Bordereau d'acquittement de transaction

Collectivité : COMMERCY CCAS (55)

Paramètres de la transaction :

Numéro de l'acte :	CFU_2025_CCAS
Objet :	Compte financier unique - CCAS de Commercy
Type de transaction :	Transmission d'actes
Date de la décision :	2026-03-10 00:00:00+01
Nature de l'acte :	Documents budgétaires et financiers
Documents papiers complémentaires :	NON
Classification matières/sous-matières :	7.1 - Decisions budgetaires
Identifiant unique :	055-265500314-20260310-CFU_2025_CCAS-BF
URL d'archivage :	Non définie
Notification :	Non notifiée

Fichiers contenus dans l'archive :

Fichier	Type	Taille
Enveloppe métier Nom métier : 055-265500314-20260310-CFU_2025_CCAS-BF-1-1_0.xml	text/xml	1.1 Ko
Document principal (Document budgétaire) Nom original : CFU2025_CCAS_Scelle.xml Nom métier : 99_BU-055-265500314-20260310-CFU_2025_CCAS-BF-1-1_1.xml	text/xml	2.1 Mo
Annexe (Autres annexes budgétaires) Nom original : Note_Pr__sentationSynth__tique_CFU2025_CCAS.pdf Nom métier : 71_AN-055-265500314-20260310-CFU_2025_CCAS-BF-1-1_2.pdf	application/pdf	1.2 Mo
Annexe (Autres annexes budgétaires) Nom original : Etat_RAR2025_CCAS_1sign__KL.pdf Nom métier : 71_AN-055-265500314-20260310-CFU_2025_CCAS-BF-1-1_3.pdf	application/pdf	676.5 Ko

Cycle de vie de la transaction :

Etat	Date	Message
Posté	20 mars 2026 à 11h25min22s	Dépôt initial

En attente de transmission	20 mars 2026 à 11h25min50s	Accepté par le TdT : validation OK
Transmis	20 mars 2026 à 11h25min55s	Transmis au MI
Acquittement reçu	20 mars 2026 à 11h26min47s	Reçu par le MI le 2026-03-20